

**РЕПУБЛИКА СРБИЈА
РЕПУБЛИЧКИ ЗАВОД ЗА СТАТИСТИКУ**

**ИЗБОРИ
ЗА ПРЕДСЕДНИКА РЕПУБЛИКЕ СРБИЈЕ, 1997.
- КОНАЧНИ РЕЗУЛТАТИ -**

Београд, фебруар 1998. год.

ПРЕДГОВОР

Изборе за председника Републике Србије расписао је, 21. октобра 1997. године, председник Народне скупштине. Одлука о расписивању ових избора објављена је у "Службеном гласнику Републике Србије", број 47/1997. Наведеном одлуком је одређено да се избори расписују за 7. децембар 1997. године, а рокови за извршење изборних радњи почињу тећи од 22. октобра 1997. године.

Избори за председника Републике одржани су 7. и 21. децембра 1997. године, сагласно наведеној одлуци о расписивању избора, одредбама Закона о избору председника Републике ("Сл. гласник РС", бр. 1/90 и 79/92), сходној примени одредаба Закона о избору народних посланика ("Сл. гласник РС", бр. 79/92, 83/92, 53/93, 67/93, 90/93, 107/93, 48/94 и 32/97) као и одредбама Упутства о извршењу Закона о избору народних посланика и Закона о избору председника Републике ("Сл. гласник РС", бр. 81/92, 87/93, 89/93, 90/93, 101/93, 34/97, 36/97 и 40/97).

Изборни органи који су спровели ове изборе за избор председника Републике Србије били су: Републичка изборна комисија, изборне комисије изборних јединица образоване за избор народних посланика и бирачки одбори на бирачким местима.

Значајно је, да су ово били први самостални председнички избори. Заправо, до сада се председник Републике бирао увек истовремено са изборима за посланике Народне скупштине Србије.

Изборни органи су утврдили укупно 9.844 бирачка места. У бирачке спискове је било уписано 7.226.947 бирача. Гласање је обављено у два изборна круга.

Први изборни круг према одлуци о овим изборима, одржан је 7. децембра 1997. године на основу утврђене листе од 7 кандидата. Републичка изборна комисија је, на основу резултата гласања, на седници од 9. децембра 1997. године утврдила: да ни један кандидат није добио већину гласова бирача који су гласали; да ни један, према члану 6. Закона о избору председника Републике, није изабран за председника Републике и да се гласање мора поновити (видети: Одлуку о понављању гласања за избор председника Републике Србије, "Сл. гласник РС", бр. 56/97).

Други изборни круг одржан је 21. децембра 1997. године. На поновљеном гласању учествовала су два кандидата који су добили највећи број гласова у првом изборном кругу 7. децембра 1997. године. За председника Републике изабран је господин Милан Милутиновић, кога су предложиле Социјалистичка партија Србије, Југословенска левица и Нова демократија. (Извештај Републичке изборне комисије, "Сл. гласник РС", бр. 59/97).

Треба истаћи, да је борба за избор председника Републике Србије уствари започела на изборима одржаним 21. септембра 1997. године (било 17 кандидата) и поновљеним 5. октобра 1997. године, други изборни круг са два кандидата. Републичка изборна комисија је на седници одржаној 8. октобра 1997. године

утврдила: да је на поновљеном гласању изашло мање од половине укупног броја уписаних бирача у Републици и да ни један кандидат није добио потребну већину гласова те да се цео изборни поступак мора поновити.

На основу овлашћења из Закона о министарствима ("Сл. гласник РС", бр. 7/91, 44/91 и 23/96) и Упутства о извршењу Закона о избору народних посланика и Закона о избору председника Републике, (поглавље IX "Статистичко праћење избора") Републички завод за статистику Србије је у изборима за председника Републике обавио велики број задатака који су се односили на: израду методологије и инструмената за прикупљање података о изборима (обрасци, упутства, инструменти за контролу и рачунско слагање података, инструкције за стручни рад екипа при изборним комисијама), примену статистичких стандарда (дефиниција, шифарника, регистра просторних јединица), израду контролника и адресара бирачких места, пројеката и програма обраде, обрадних и публикационих табела, графичких решења, обраду и објављивање података о резултатима избора. Ради извршења тако комплексних задатака Завод је успоставио и интегрисану мрежу ансамбала персоналних рачунара са пратећом опремом (ласерски штампачи, модеми, факсови, копир апарати и др.) у 29 подручних центара ради подршке раду комисија, а посебно је организован технички и кадровски снажан пункт који је подржавао рад Републичке изборне комисије и прес центра при РИК. Рад Завода непосредно су пратили и представници политичких странака и коалиција који су имали председничке кандидате.

Значајну карактеристику ових избора представља и присуство страних посматрача које су упутили Организација ОЕБС и њена канцеларија ОДИХРА са седиштем у Варшави. Изборне активности пратило је 48 посматрача ове организације и већи број дипломатско-конзуларних представника, страних новинара и извештача. Са њихове стране велика пажња била је посвећена раду статистичке службе и обради резултата избора. На рад статистичке службе није било примедба.

У овој публикацији садржани су статистички подаци са резултатима избора за председника Републике Србије од њиховог првог расписивања 25. јула 1997. године (Сл. гласник РС", бр. 33/97) па до окончања.

Поред података садржаних у табелама који се односе на укупне резултате избора дати су и подаци по подручјима и по општинама, уз велики број графичких приказа. Такође, ова свеска садржи и све пратеће инструменте и најважније методолошке материјале коришћене у раду статистичке службе. У том смислу ова публикација чини једну целину са посебном публикацијом "Избори за народне посланике Народне скупштине Републике Србије, 1997. године", коју је одмах по завршетку тих избора објавио Републички завод за статистику. Резултати председничких избора су објављени и по бирачким местима. Све публикације се могу добити и на дискетама.

Београд, фебруар 1998. године

ДИРЕКТОР,
Мр Зоран Јовановић

САДРЖАЈ

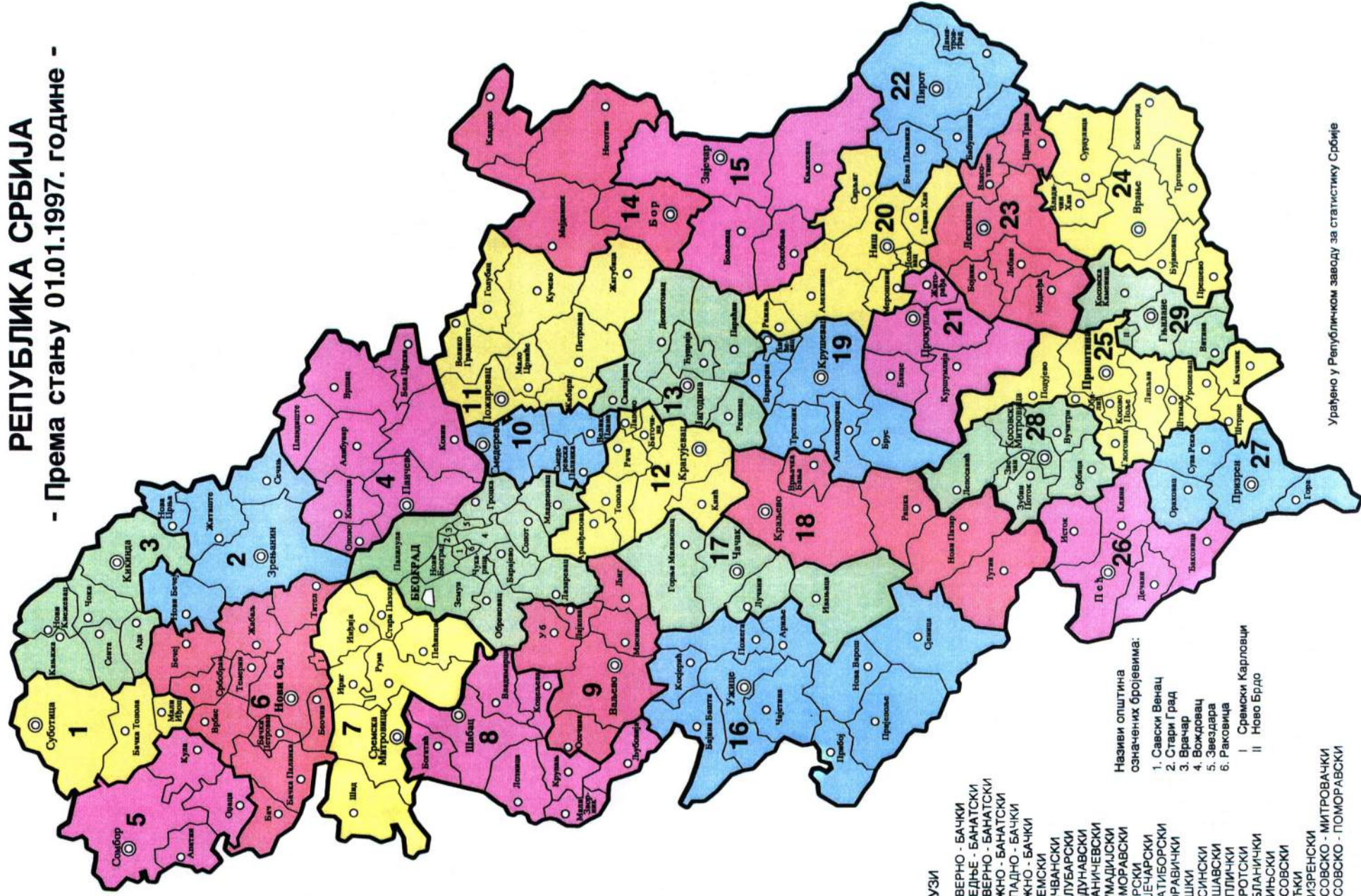
	Страна
1. ПРЕДГОВОР	3
2. Картограм: Окрузи и општине у Републици Србији - стање 01. 01. 1997.	9
ПРВИ ДЕО	11
3. ПРВИ КРУГ - 21. 09. 1997.	12
4. Таб. 2. Резултати избора за председника Републике Србије, 1997. - Резултати за Републику Србију	13
5. Таб. 3. Резултати избора за председника Републике Србије, 1997. - Кандидати за председника РС према броју добијених гласова	14
6. Таб. 4. Резултати избора за председника Републике Србије, 1997. - Кандидати за председника РС	15
7. Таб. 6. Резултати избора за председника Републике Србије, 1997. - Преглед по општинама	31
8. Графикон: Избори за председника Републике Србије - одзив бирача укупно и по подручјима.....	41
9. Графикон: Избори за председника Републике Србије - број добијених гласова по председничким кандидатима укупно и проценат добијених гласова.....	43
10. Графикон: Број добијених гласова по председничким кандидатима - укупно	45
11. Картограм: Председнички кандидати са освојеном већином гласова по подручјима	47
12. ДРУГИ КРУГ - 5. 10. 1997.	48
13. Таб. 2. Резултати избора за председника Републике Србије, 1997. - Резултати за Републику Србију	49
14. Таб. 3. Резултати избора за председника Републике Србије, 1997. - Кандидати за председника РС према броју добијених гласова	50
15. Таб. 4. Резултати избора за председника Републике Србије, 1997. - Кандидати за председника РС	51
16. Таб. 6. Резултати избора за председника Републике Србије, 1997. - Преглед по општинама	59
17. Графикон: Избори за председника Републике Србије - одзив бирача укупно и по подручјима.....	69
18. Графикон: Избори за председника Републике Србије - број добијених гласова по председничким кандидатима укупно и проценат добијених гласова.....	71
19. Графикон: Председнички кандидати према броју гласова по подручјима.....	73
20. Картограм: Председнички кандидати са освојеном већином гласова по подручјима	75
21. Графикон: Број гласова др Војислава Шешеља у првом и другом кругу по подручјима.....	75
22. Графикон: Број гласова Зорана Лилића у првом и другом кругу по подручјима	75
23. Графикон: Број гласова председничких кандидата у првом и другом кругу (Др Војислав Шешељ - Зоран Лилић) .	77
24. Графикон: Међусобни однос броја гласова председничких кандидата у првом и другом кругу по подручјима (Др Војислав Шешељ - Зоран Лилић).....	77

ДРУГИ ДЕО	79
1. ПРВИ КРУГ - 7. 12. 1997.	80
2. Таб. 2. Резултати избора за председника Републике Србије, 1997. - Резултати за Републику Србију	81
3. Таб. 3. Резултати избора за председника Републике Србије, 1997. - Кандидати за председника РС према броју добијених гласова	82
4. Таб. 4. Резултати избора за председника Републике Србије, 1997. - Кандидати за председника РС	83
5. Таб. 6. Резултати избора за председника Републике Србије, 1997. - Преглед по општинама	91
6. Графикон: Избори за председника Републике Србије - одзив бирача укупно и по подручјима.....	101
7. Графикон: Избори за председника Републике Србије - број добијених гласова по председничким кандидатима укупно и проценат добијених гласова.....	103
8. Графикон: Број добијених гласова по председничким кандидатима - укупно	105
9. Картограм: Председнички кандидати са освојеном већином гласова по подручјима	107
10. ДРУГИ КРУГ - 21. 12. 1997.	108
11. Таб. 2. Резултати избора за председника Републике Србије, 1997. - Резултати за Републику Србију	109
12. Таб. 3. Резултати избора за председника Републике Србије, 1997. - Кандидати за председника РС према броју добијених гласова	110
13. Таб. 4. Резултати избора за председника Републике Србије, 1997. - Кандидати за председника РС	111
14. Таб. 6. Резултати избора за председника Републике Србије, 1997. - Преглед по општинама	119
15. Графикон: Избори за председника Републике Србије - одзив бирача укупно и по подручјима.....	129
16. Графикон: Избори за председника Републике Србије - број добијених гласова по председничким кандидатима укупно и проценат добијених гласова.....	131
17. Графикон: Број гласова Милана Милутиновића у првом и другом кругу по подручјима.....	133
18. Графикон: Број гласова др Војислава Шешеља у првом и другом кругу по подручјима.....	133
19. Графикон: Број гласова председничких кандидата у првом и другом кругу (Др Војислав Шешељ - Милан Милутиновић)	135
20. Графикон: Међусобни однос броја гласова председничких кандидата у првом и другом кругу по подручјима (Др Војислав Шешељ - Милан Милутиновић)	135
21. ОБРАСЦИ И УПУТСТВА	137
22. Методолошке основе и објашњења	138
23. Записник о раду бирачког одбора на спровођењу гласања и утврђивању резултата гласања за избор председника Републике Србије - на бирачком месту - ПРС-12	140

	Страна
24. Записник о раду изборне комисије изборне јединице на утврђивању резултата гласања за избор председника Републике Србије - Образац ПРС-13.....	142
25. Записник о раду изборне комисије изборне јединице на утврђивању резултата гласања путем писма за избор председника Републике Србије - Образац ПРС-13/доп.....	144
26. Инструкција за рад екипа Републичког завода за статистику при изборним комисијама изборних јединица на прикупљању и обради резултата избора ИН-1	145
27. Упутство за рачунско слагање података у записницима о раду бирачких одбора (обрасци: ПРС-12 и НП-18), и изборних комисија изборних јединица (обрасци: ПРС-13, НП-19 и РС-1)	147
28. Упутство о остваривању права представника подносилаца изборних листи на присуство статистичкој обради података ПО-1	148
29. Шифарник председничких кандидата - I круг гласања (21. септембар 1997.)	149
30. Шифарник председничких кандидата - I круг гласања (7. децембар 1997.)	150

РЕПУБЛИКА СРБИЈА

- Према стању 01.01.1997. године -



ОКРУЗИ

1. СЕВЕРНО - БАЧКИ
2. СРЕДЊЕ - БАНАТСКИ
3. СЕВЕРНО - БАНАТСКИ
4. ЈУЖНО - БАНАТСКИ
5. ЗАПАДНО - БАЧКИ
6. ЈУЖНО - БАЧКИ
7. СРЕМСКИ
8. МАЧВАНСКИ
9. КОЛУБАРСКИ
10. ПОДУНАВСКИ
11. БРАНИЧЕВСКИ
12. ШУМАДИЈСКИ
13. ПОМОРАВСКИ
14. ПОРСКИ
15. ЗАЧЕЧАРСКИ
16. ЗЛАТИБОРСКИ
17. МОРАВИЧКИ
18. РАШКИ
19. РАСИНСКИ
20. НИШАВСКИ
21. ТОПЛИЧКИ
22. ПИРОТСКИ
23. ЈАБЛАНИЧКИ
24. ПЧИЊСКИ
25. КОСОВСКИ
26. ПЕЊИ
27. ПРИЗРЕНСКИ
28. КОСОВСКО - МИТРОВАЧКИ
29. КОСОВСКО - ПОМОРАВСКИ

Називи општина означених бројевима:

1. Савски Венац
 2. Стари Град
 3. Брачар
 4. Вождовац
 5. Звездара
 6. Раковица
- I Сремски Карловци
II Ново Брдо

Урађено у Републичком заводу за статистику Србије

ПРВИ ДЕО

ПРВИ КРУГ - 21. 09. 1997.

Табела 2.
РЕЗУЛТАТИ ИЗБОРА ЗА ПРЕДСЕДНИКА РЕПУБЛИКЕ СРБИЈЕ, 1997.
Резултати за Републику Србију

1. Бирачки одбори:

1.1. Укупан број бирачких одбора:	9.827	
1.2. Број и % бирачких одбора који су доставили изборну документацију:	9.807	(99,80 %)
1.3. Број и % бирачких места за која нису утврђени резултати гласања због битне повреде Закона (1.3. / 1.1.):	20	(0,20 %)

2. Резултати гласања:

2.1. Број бирача уписаних у бирачки списак:	7.188.544	
2.2. Укупан број и % бирача који су гласали:	4.131.487	(57,47 %)
2.2. а) Број и % бирача који су гласали на бирачком месту:	4.090.501	(99,01 %)
2.2. б) Број и % бирача који су гласали путем писма на бирачком месту:	35.636	(0,86 %)
2.2. в) Број и % бирача који су гласали путем писама достављених изборној комисији:	5.378	(0,13 %)
2.3. Број примљених гласачких листића:	7.187.936	
2.4. Број неупотребљених гласачких листића:	3.051.448	
2.5. Број употребљених гласачких листића:	4.128.889	
2.5.1. Број и % неважећих гласачких листића:	155.860	(3,77 %)
2.5.2. Број и % важећих гласачких листића:	3.973.029	(96,23 %)

Табела 3.
РЕЗУЛТАТИ ИЗБОРА ЗА ПРЕДСЕДНИКА РЕПУБЛИКЕ СРБИЈЕ, 1997.
Резултати за Републику Србију

Број уписаних бирача: 7.188.544
(стање: 25. септембра 1997.)

Кандидати за председника Републике Србије према броју добијених гласова

Редосл. по броју гласова	Презиме и име кандидата	Назив предлагача (странка – група грађана)	Број гласова које је кан- дидат добио	% од броја бирача који су гласали	% од броја укупно упи- саних бирача
	УКУПНО		3.973.029	96,16	55,27
1.	Зоран Лилић	СПС,ЈУЛ и НД	1.474.924	35,70	20,52
2.	Др Војислав Шешељ	Српска радикална странка	1.126.940	27,28	15,68
3.	Вук Драшковић	Српски покрет обнове	852.808	20,64	11,86
4.	Миодраг Миле Исаков	Коалиција "Војводина"	111.166	2,69	1,55
5.	Вук Обрадовић	Социјалдемократија	100.523	2,43	1,40
6.	Мр Небојша Човић	Демократска алтернатива и Сељачка странка Србије	93.133	2,25	1,30
7.	Др Сулејман Угљанин	Коалиција "Листа за Санцак др Сулејман Угљанин"	68.446	1,66	0,95
8.	Милисав Банковић	Радничка странка Југославије	49.158	1,19	0,68
9.	Милан Парошки	Народна странка	27.100	0,66	0,38
10.	Миодраг Видојковић	Група грађана	14.105	0,34	0,20
11.	Мр Предраг Вулетић	Либерално-демократска странка	11.463	0,28	0,16
12.	Драган Ђорђевић	Странка држављана Србије	10.684	0,26	0,15
13.	Др Милан Младеновић	Коалиција "Препород"	10.112	0,24	0,14
14.	Ђорђе Дрљачић	Група грађана	9.430	0,23	0,13
15.	Бранко Чичић	Партија природног закона	7.097	0,17	0,10
16.	Гвозден Сакић	Група грађана	3.293	0,08	0,05
17.	Радомир Тукмановић	Напредна странка	2.647	0,06	0,04

Табела 4.
РЕЗУЛТАТИ ИЗБОРА ЗА ПРЕДСЕДНИКА РЕПУБЛИКЕ СРБИЈЕ, 1997.
Резултати за Републику Србију

Кандидати за председника Републике Србије

Територија - подручје	Укупан број бирача који су гласали	1. Милисав Банковић			2. Миодраг Видојковић			3. Мр Предраг Вулетих			4. Вук Драшковић			5. Ђорђе Дрљачић			6. Драган Ђорђевић			7. Миодраг Миле Исаков			8. Зоран Илић			9. Др Милан Младеновић		
		број добиј.	% од глас.	% од гла-сал.	број добиј.	% од глас.	% од гла-сал.	број добиј.	% од глас.	% од гла-сал.	број добиј.	% од глас.	% од гла-сал.	број добиј.	% од глас.	% од гла-сал.	број добиј.	% од глас.	% од гла-сал.	број добиј.	% од глас.	% од гла-сал.	број добиј.	% од глас.	% од гла-сал.	број добиј.	% од глас.	% од гла-сал.
Укупно Република Србија	4131487	49158	1,19	0,68	14105	0,34	0,20	11463	0,28	0,16	852808	20,64	11,86	9430	0,23	0,13	10684	0,26	0,15	111166	2,69	1,55	1474924	35,70	20,52	10112	0,24	0,14
Палилула	138.396	816	0,59	0,29	300	0,22	0,11	233	0,17	0,08	36.719	26,53	12,93	223	0,16	0,08	224	0,16	0,08	495	0,36	0,17	45.485	32,87	16,02	230	0,17	0,08
Београд-Врачар	27.020	113	0,42	0,18	53	0,20	0,09	41	0,15	0,07	7.949	29,42	12,87	51	0,19	0,08	31	0,11	0,05	105	0,39	0,17	9.522	35,24	15,42	66	0,24	0,11
Београд-Палилула	63.568	483	0,76	0,39	139	0,22	0,11	111	0,17	0,09	15.606	24,55	12,70	110	0,17	0,09	96	0,15	0,08	190	0,30	0,15	19.535	30,73	15,90	89	0,14	0,07
Београд-Савски Венац	20.517	100	0,49	0,25	46	0,22	0,12	28	0,14	0,07	5.179	25,24	12,99	26	0,13	0,07	42	0,20	0,11	86	0,42	0,22	7.519	36,65	18,86	38	0,19	0,10
Београд-Стари Град	27.073	119	0,44	0,20	62	0,23	0,10	53	0,20	0,09	7.934	29,31	13,35	34	0,13	0,06	54	0,20	0,09	114	0,42	0,19	8.851	32,69	14,89	37	0,14	0,06
ПРС-13ДОП	218	1	0,46	0,27	0	0,0	0,0	0	0,0	0,0	51	23,39	13,75	2	0,92	0,54	1	0,46	0,27	0	0,0	0,0	58	26,61	15,63	0	0,0	0,0
Вождовац	176.729	1.078	0,61	0,32	395	0,22	0,12	295	0,17	0,09	45.508	25,75	13,70	289	0,16	0,09	274	0,16	0,08	578	0,33	0,17	56.555	32,00	17,02	282	0,16	0,08
Београд-Вождовац	65.313	348	0,53	0,26	136	0,21	0,10	111	0,17	0,08	16.910	25,89	12,86	104	0,16	0,08	89	0,14	0,07	194	0,30	0,15	21.011	32,17	15,98	83	0,13	0,06
Београд-Гроцка	28.812	216	0,75	0,44	71	0,25	0,14	43	0,15	0,09	7.341	25,48	14,81	48	0,17	0,10	45	0,16	0,09	98	0,34	0,20	8.786	30,49	17,72	51	0,18	0,10
Београд-Звездара	54.898	298	0,54	0,27	114	0,21	0,10	95	0,17	0,09	14.890	27,12	13,62	87	0,16	0,08	82	0,15	0,08	172	0,31	0,16	16.389	29,85	15,00	88	0,16	0,08
Београд-Младеновац	27.441	214	0,78	0,51	74	0,27	0,18	45	0,16	0,11	6.290	22,92	15,00	49	0,18	0,12	56	0,20	0,13	113	0,41	0,27	10.343	37,69	24,67	59	0,22	0,14
ПРС-13ДОП	265	2	0,75	0,26	0	0,0	0,0	1	0,38	0,13	77	29,06	9,85	1	0,38	0,13	2	0,75	0,26	1	0,38	0,13	26	9,81	3,32	1	0,38	0,13
Нови Београд	184.804	1.370	0,74	0,41	362	0,20	0,11	401	0,22	0,12	33.321	18,03	10,06	224	0,12	0,07	245	0,13	0,07	788	0,43	0,24	59.935	32,43	18,10	222	0,12	0,07
Београд-Земун	81.453	808	0,99	0,57	186	0,23	0,13	179	0,22	0,13	13.579	16,67	9,51	114	0,14	0,08	120	0,15	0,08	400	0,49	0,28	21.934	26,93	15,36	104	0,13	0,07
Београд-Нови Београд	103.199	559	0,54	0,30	176	0,17	0,09	222	0,22	0,12	19.727	19,12	10,48	110	0,11	0,06	125	0,12	0,07	388	0,38	0,21	37.939	36,76	20,15	118	0,11	0,06
ПРС-13ДОП	152	3	1,97	0,21	0	0,0	0,0	0	0,0	0,0	15	9,87	1,04	0	0,0	0,0	0	0,0	0,0	0	0,0	0,0	62	40,79	4,31	0	0,0	0,0
Чукарица	204.671	1.719	0,84	0,50	474	0,23	0,14	355	0,17	0,10	52.174	25,49	15,03	271	0,13	0,08	291	0,14	0,08	344	0,17	0,10	66.774	32,63	19,23	279	0,14	0,08
Београд-Барајево	11.402	147	1,29	0,83	42	0,37	0,24	25	0,22	0,14	2.723	23,88	15,44	17	0,15	0,10	17	0,15	0,10	15	0,13	0,09	4.232	37,12	23,99	16	0,14	0,09
Београд-Лазаревац	33.331	349	1,05	0,79	107	0,32	0,24	81	0,24	0,18	9.061	27,18	20,46	55	0,17	0,12	61	0,18	0,14	46	0,14	0,10	12.871	38,62	29,07	64	0,19	0,14
Београд-Обреновац	34.387	322	0,94	0,60	85	0,25	0,16	62	0,18	0,12	9.766	28,40	18,33	57	0,17	0,11	40	0,12	0,08	38	0,11	0,07	11.598	33,73	21,77	41	0,12	0,08
Београд-Раковица	44.422	305	0,69	0,36	95	0,21	0,11	52	0,12	0,06	10.714	24,12	12,68	52	0,12	0,06	58	0,13	0,07	89	0,20	0,11	14.244	32,07	16,86	62	0,14	0,07
Београд-Сопот	10.248	169	1,65	1,05	37	0,36	0,23	36	0,35	0,22	2.393	23,35	14,83	23	0,22	0,14	20	0,20	0,12	22	0,21	0,14	3.637	35,49	22,54	13	0,13	0,08
Београд-Чукарица	70.742	426	0,60	0,32	107	0,15	0,08	98	0,14	0,07	17.484	24,72	13,31	67	0,09	0,05	95	0,13	0,07	132	0,19	0,10	20.141	28,47	15,33	82	0,12	0,06

Територија - подручје	Укупан број бирача који су гласали	1. Милисав Банковић			2. Миодраг Видојковић			3. Мр Предраг Вулетић			4. Вук Драшковић			5. Ђорђе Дрљачић			6. Драган Ђорђевић			7. Миодраг Миле Исаков			8. Зоран Лилић			9. Др Милан Младеновић		
		број добиј. глас.	% од гла. сал.	% од упи. сан.	број добиј. глас.	% од гла. сал.	% од упи. сан.	број добиј. глас.	% од гла. сал.	% од упи. сан.	број добиј. глас.	% од гла. сал.	% од упи. сан.	број добиј. глас.	% од гла. сал.	% од упи. сан.	број добиј. глас.	% од гла. сал.	% од упи. сан.	број добиј. глас.	% од гла. сал.	% од упи. сан.	број добиј. глас.	% од гла. сал.	% од упи. сан.			
ПРС-13ДОП	139	1	0,72	0,11	1	0,72	0,11	1	0,72	0,11	33	23,74	3,53	0	0,0	0,0	0	0,0	0,0	2	1,44	0,21	51	36,69	5,46	1	0,72	0,11
Суботица	89.874	1.514	1,68	0,92	929	1,03	0,56	441	0,49	0,27	14.927	16,61	9,04	549	0,61	0,33	459	0,51	0,28	13.200	14,69	8,00	27.937	31,08	16,92	405	0,45	0,25
Бачка Топола	17.810	370	2,08	1,16	183	1,03	0,57	102	0,57	0,32	3.416	19,18	10,73	102	0,57	0,32	97	0,54	0,30	2.302	12,93	7,23	5.687	31,93	17,86	54	0,30	0,17
Мали Иђош	6.326	112	1,77	1,05	59	0,93	0,55	30	0,47	0,28	1.129	17,85	10,56	22	0,35	0,21	19	0,30	0,18	643	10,16	6,01	2.470	39,05	23,09	26	0,41	0,24
Суботица	65.503	1.028	1,57	0,84	686	1,05	0,56	309	0,47	0,25	10.329	15,77	8,43	425	0,65	0,35	343	0,52	0,28	10.243	15,64	8,36	19.696	30,07	16,07	324	0,49	0,26
ПРС-13ДОП	235	4	1,70	1,70	1	0,43	0,43	0	0,0	0,0	53	22,55	22,55	0	0,0	0,0	0	0,0	0,0	12	5,11	5,11	84	35,74	35,74	1	0,43	0,43
Зрењанин	216.848	3.705	1,71	1,09	1.219	0,56	0,36	836	0,39	0,25	33.053	15,24	9,71	860	0,40	0,25	1.774	0,82	0,52	29.100	13,42	8,54	64.172	29,59	18,84	809	0,37	0,24
Ада	9.089	135	1,49	0,74	61	0,67	0,33	51	0,56	0,28	2.364	26,01	12,95	81	0,89	0,44	69	0,76	0,38	2.066	22,73	11,32	1.837	20,21	10,06	48	0,53	0,26
Бечеј	20.185	364	1,80	1,04	117	0,58	0,33	91	0,45	0,26	3.583	17,75	10,22	140	0,69	0,40	168	0,83	0,48	2.977	14,75	8,50	5.214	25,83	14,88	79	0,39	0,23
Житиште	11.646	221	1,90	1,29	66	0,57	0,38	53	0,46	0,31	2.055	17,65	11,96	31	0,27	0,18	121	1,04	0,70	830	7,13	4,83	3.956	33,97	23,03	33	0,28	0,19
Зрењанин	66.135	821	1,24	0,79	226	0,34	0,22	182	0,28	0,18	9.090	13,74	8,80	115	0,17	0,11	383	0,58	0,37	8.608	13,02	8,34	20.198	30,54	19,56	146	0,22	0,14
Кањижа	13.301	319	2,40	1,34	159	1,20	0,67	92	0,69	0,39	3.172	23,85	13,35	126	0,95	0,53	254	1,91	1,07	2.677	20,13	11,26	2.933	22,05	12,34	100	0,75	0,42
Кикинда	38.017	618	1,63	1,14	144	0,38	0,27	95	0,25	0,18	4.050	10,65	7,47	64	0,17	0,12	234	0,62	0,43	4.155	10,93	7,66	12.203	32,10	22,50	83	0,22	0,15
Нова Црња	7.094	147	2,07	1,45	42	0,59	0,41	24	0,34	0,24	1.283	18,09	12,65	23	0,32	0,23	56	0,79	0,55	468	6,60	4,61	2.280	32,14	22,48	41	0,58	0,40
Нови Бечеј	14.066	270	1,92	1,25	75	0,53	0,35	40	0,28	0,19	1.459	10,37	6,75	48	0,34	0,22	89	0,63	0,41	1.715	12,19	7,94	4.400	31,28	20,36	55	0,39	0,25
Нови Кнежевац	7.641	188	2,46	1,86	92	1,20	0,91	45	0,59	0,44	1.054	13,79	10,41	49	0,64	0,48	98	1,28	0,97	663	8,68	6,55	2.404	31,46	23,75	31	0,41	0,31
Сента	11.170	210	1,88	0,94	91	0,81	0,41	78	0,70	0,35	2.091	18,72	9,41	82	0,73	0,37	115	1,03	0,52	3.141	28,12	14,13	2.298	20,57	10,34	80	0,72	0,36
Сечањ	10.291	201	1,95	1,51	66	0,64	0,50	31	0,30	0,23	1.505	14,62	11,31	25	0,24	0,19	113	1,10	0,85	824	8,01	6,19	4.341	42,18	32,63	56	0,54	0,42
Чока	8.107	210	2,59	1,84	80	0,99	0,70	54	0,67	0,47	1.331	16,42	11,65	76	0,94	0,67	74	0,91	0,65	963	11,88	8,43	2.083	25,69	18,24	56	0,69	0,49
ПРС-13ДОП	106	1	0,94	0,15	0	0,0	0,0	0	0,0	0,0	16	15,09	2,48	0	0,0	0,0	0	0,0	0,0	13	12,26	2,01	25	23,58	3,87	1	0,94	0,15
Панчево	148.801	1.891	1,27	0,75	610	0,41	0,24	344	0,23	0,14	26.804	18,01	10,66	567	0,38	0,23	890	0,60	0,35	12.502	8,40	4,97	50.722	34,09	20,18	461	0,31	0,18
Алибунар	11.971	149	1,24	0,77	67	0,56	0,35	40	0,33	0,21	2.203	18,40	11,38	67	0,56	0,35	107	0,89	0,55	1.240	10,36	6,40	4.429	37,00	22,87	58	0,48	0,30
Бела Црква	9.266	136	1,47	0,96	47	0,51	0,33	18	0,19	0,13	1.490	16,08	10,50	42	0,45	0,30	74	0,80	0,52	641	6,92	4,52	3.634	39,22	25,61	25	0,27	0,18
Вршац	26.893	315	1,17	0,73	125	0,46	0,29	64	0,24	0,15	3.858	14,35	8,89	134	0,50	0,31	169	0,63	0,39	3.284	12,21	7,57	9.115	33,89	21,00	84	0,31	0,19
Ковачица	11.593	193	1,66	0,89	63	0,54	0,29	44	0,38	0,20	1.756	15,15	8,11	135	1,16	0,62	104	0,90	0,48	2.725	23,51	12,59	3.601	31,06	16,64	70	0,60	0,32
Ковин	17.997	273	1,52	0,92	106	0,59	0,36	69	0,38	0,23	3.659	20,33	12,33	42	0,23	0,14	161	0,89	0,54	966	5,37	3,25	6.770	37,62	22,81	57	0,32	0,19
Опово	4.826	47	0,97	0,55	14	0,29	0,16	6	0,12	0,07	823	17,05	9,69	15	0,31	0,18	19	0,39	0,22	255	5,28	3,00	1.531	31,72	18,04	7	0,15	0,08
Панчево	58.487	633	1,08	0,61	134	0,23	0,13	85	0,15	0,08	12.083	20,66	11,63	108	0,18	0,10	203	0,35	0,20	2.613	4,47	2,52	18.872	32,27	18,16	127	0,22	0,12
Планиште	7.729	144	1,86	1,35	54	0,70	0,50	18	0,23	0,17	922	11,93	8,62	24	0,31	0,22	52	0,67	0,49	777	10,05	7,26	2.760	35,71	25,79	33	0,43	0,31
ПРС-13ДОП	39	1	2,56	0,16	0	0,0	0,0	0	0,0	0,0	10	25,64	1,64	0	0,0	0,0	1	2,56	0,16	1	2,56	0,16	10	25,64	1,64	0	0,0	0,0
Сомбор	103.902	1.485	1,43	0,88	422	0,41	0,25	406	0,39	0,24	11.182	10,76	6,65	419	0,40	0,25	349	0,34	0,21	8.289	7,98	4,93	37.848	36,43	22,50	460	0,44	0,27
Апатин	16.070	269	1,67	1,04	72	0,45	0,28	70	0,44	0,27	1.501	9,34	5,79	78	0,49	0,30	51	0,32	0,20	933	5,81	3,60	6.631	41,26	25,57	69	0,43	0,27
Кула	24.268	309	1,27	0,82	87	0,36	0,23	99	0,41	0,26	2.649	10,92	7,06	84	0,35	0,22	79	0,33	0,21	2.228	9,18	5,94	9.347	38,52	24,92	159	0,66	0,42
Оџаци	19.220	234	1,22	0,81	57	0,30	0,20	38	0,20	0,13	2.058	10,71	7,11	83	0,43	0,29	59	0,31	0,20	714	3,71	2,47	7.633	39,71	26,37	51	0,27	0,18
Сомбор	44.203	673	1,52	0,89	206	0,47	0,27	199	0,45	0,26	4.951	11,20	6,53	174	0,39	0,23	160	0,36	0,21	4.411	9,98	5,82	14.220	32,17	18,75	180	0,41	0,24

Територија - подручје	Укупан број бирача који су гласали	1. Милисав Банковић			2. Миодраг Видојковић			3. Мр Предраг Вулетић			4. Вук Драшковић			5. Ђорђе Дрљачић			6. Драган Ђорђевић			7. Миодраг Миле Исаков			8. Зоран Лилић			9. Др Милан Младеновић		
		број добиј.	% од глас.	% од упи-сан.	број добиј.	% од глас.	% од упи-сан.	број добиј.	% од глас.	% од упи-сан.	број добиј.	% од глас.	% од упи-сан.	број добиј.	% од глас.	% од упи-сан.	број добиј.	% од глас.	% од упи-сан.	број добиј.	% од глас.	% од упи-сан.	број добиј.	% од глас.	% од упи-сан.	број добиј.	% од глас.	% од упи-сан.
ПРС-13ДОП	141	0	0,0	0,0	0	0,0	0,0	0	0,0	0,0	23	16,31	6,28	0	0,0	0,0	0	0,0	0,0	3	2,13	0,82	17	12,06	4,64	1	0,71	0,27
Нови Сад	153.137	1.277	0,83	0,48	309	0,20	0,12	233	0,15	0,09	21.262	13,88	8,03	181	0,12	0,07	239	0,16	0,09	22.704	14,83	8,58	42.410	27,69	16,02	306	0,20	0,12
Бачки Петровац	6.795	79	1,16	0,66	34	0,50	0,28	21	0,31	0,18	696	10,24	5,82	20	0,29	0,17	23	0,34	0,19	1.477	21,74	12,36	2.563	37,72	21,44	18	0,26	0,15
Беоцин	8.227	116	1,41	1,05	39	0,47	0,35	22	0,27	0,20	781	9,49	7,05	23	0,28	0,21	14	0,17	0,13	622	7,56	5,61	2.746	33,38	24,79	28	0,34	0,25
Нови Сад	133.726	1.048	0,78	0,45	223	0,17	0,09	184	0,14	0,08	19.151	14,32	8,16	129	0,10	0,05	197	0,15	0,08	20.079	15,02	8,55	35.787	26,76	15,24	247	0,18	0,11
Сремски Карловци	4.141	33	0,80	0,48	13	0,31	0,19	6	0,14	0,09	596	14,39	8,63	9	0,22	0,13	5	0,12	0,07	482	11,64	6,98	1.298	31,35	18,79	13	0,31	0,19
ПРС-13ДОП	248	1	0,40	0,09	0	0,0	0,0	0	0,0	0,0	38	15,32	3,45	0	0,0	0,0	0	0,0	0,0	44	17,74	3,99	16	6,45	1,45	0	0,0	0,0
Врбас	111.448	1.527	1,37	0,96	400	0,36	0,25	425	0,38	0,27	14.134	12,68	8,86	411	0,37	0,26	341	0,31	0,21	8.853	7,94	5,55	41.558	37,29	26,05	307	0,28	0,19
Бач	9.192	202	2,20	1,54	46	0,50	0,35	39	0,42	0,30	689	7,50	5,26	46	0,50	0,35	39	0,42	0,30	877	9,54	6,69	4.072	44,30	31,08	35	0,38	0,27
Бачка Паланка	35.126	417	1,19	0,89	103	0,29	0,22	68	0,19	0,14	4.140	11,79	8,81	124	0,35	0,26	87	0,25	0,19	1.667	4,75	3,55	15.282	43,51	32,51	78	0,22	0,17
Жабал	11.367	150	1,32	0,76	46	0,40	0,23	34	0,30	0,17	1.894	16,66	9,66	24	0,21	0,12	34	0,30	0,17	1.057	9,30	5,39	2.973	26,15	15,16	28	0,25	0,14
Србобран	9.111	142	1,56	1,09	69	0,76	0,53	63	0,69	0,48	1.423	15,62	10,91	52	0,57	0,40	52	0,57	0,40	1.233	13,53	9,45	2.962	32,51	22,71	54	0,59	0,41
Темерин	14.012	159	1,13	0,82	42	0,30	0,22	149	1,06	0,77	2.268	16,19	11,65	53	0,38	0,27	25	0,18	0,13	1.942	13,86	9,98	3.541	25,27	18,20	38	0,27	0,20
Тител	8.360	145	1,73	1,20	37	0,44	0,31	25	0,30	0,21	1.319	15,78	10,89	44	0,53	0,36	36	0,43	0,30	508	6,08	4,20	2.839	33,96	23,45	23	0,28	0,19
Врбас	24.142	311	1,29	0,88	57	0,24	0,16	47	0,19	0,13	2.391	9,90	6,80	68	0,28	0,19	67	0,28	0,19	1.559	6,46	4,43	9.872	40,89	28,06	51	0,21	0,14
ПРС-13ДОП	138	1	0,72	0,20	0	0,0	0,0	0	0,0	0,0	10	7,25	1,99	0	0,0	0,0	1	0,72	0,20	10	7,25	1,99	17	12,32	3,39	0	0,0	0,0
Сремска Митровица	162.028	2.467	1,52	1,06	575	0,35	0,25	357	0,22	0,15	23.219	14,33	9,94	293	0,18	0,13	348	0,21	0,15	8.993	5,55	3,85	53.182	32,82	22,76	387	0,24	0,17
Инђија	22.889	288	1,26	0,84	68	0,30	0,20	44	0,19	0,13	3.028	13,23	8,79	41	0,18	0,12	47	0,21	0,14	1.255	5,48	3,64	7.605	33,23	22,08	57	0,25	0,17
Ириг	6.150	105	1,71	1,24	28	0,46	0,33	14	0,23	0,16	643	10,46	7,56	13	0,21	0,15	20	0,33	0,24	533	8,67	6,27	2.122	34,50	24,96	18	0,29	0,21
Пећинци	11.099	203	1,83	1,37	31	0,28	0,21	21	0,19	0,14	1.961	17,67	13,22	45	0,41	0,30	23	0,21	0,16	332	2,99	2,24	3.593	32,37	24,23	23	0,21	0,16
Рума	28.354	376	1,33	0,88	59	0,21	0,14	49	0,17	0,11	3.782	13,34	8,84	34	0,12	0,08	46	0,16	0,11	1.531	5,40	3,58	9.775	34,47	22,85	48	0,17	0,11
Сремска Митровица	47.282	617	1,30	0,95	131	0,28	0,20	77	0,16	0,12	8.048	17,02	12,43	86	0,18	0,13	93	0,20	0,14	2.988	6,32	4,61	15.127	31,99	23,36	109	0,23	0,17
Стара Пазова	26.435	406	1,54	0,97	132	0,50	0,32	75	0,28	0,18	3.710	14,03	8,87	32	0,12	0,08	53	0,20	0,13	1.209	4,57	2,89	7.905	29,90	18,89	62	0,23	0,15
Шид	19.535	470	2,41	1,78	126	0,64	0,48	76	0,39	0,29	2.002	10,25	7,56	42	0,21	0,16	66	0,34	0,25	1.131	5,79	4,27	7.001	35,84	26,45	69	0,35	0,26
ПРС-13ДОП	284	2	0,70	0,32	0	0,0	0,0	1	0,35	0,16	45	15,85	7,17	0	0,0	0,0	0	0,0	0,0	14	4,93	2,23	54	19,01	8,60	1	0,35	0,16
Ваљево	137.617	1.617	1,18	0,87	497	0,36	0,27	521	0,38	0,28	46.971	34,13	25,21	306	0,22	0,16	228	0,17	0,12	245	0,18	0,13	52.409	38,08	28,13	328	0,24	0,18
Ваљево	58.167	474	0,81	0,61	154	0,26	0,20	230	0,40	0,29	22.965	39,48	29,32	114	0,20	0,15	73	0,13	0,09	72	0,12	0,09	21.006	36,11	26,82	93	0,16	0,12
Крупањ	12.437	215	1,73	1,25	43	0,35	0,25	29	0,23	0,17	3.167	25,46	18,39	31	0,25	0,18	19	0,15	0,11	31	0,25	0,18	4.621	37,16	26,83	31	0,25	0,18
Лајковац	10.212	161	1,58	1,25	37	0,36	0,29	30	0,29	0,23	2.587	25,33	20,03	22	0,22	0,17	18	0,18	0,14	13	0,13	0,10	4.706	46,08	36,44	23	0,23	0,18
Љиг	9.870	127	1,29	1,03	55	0,56	0,45	47	0,48	0,38	3.399	34,44	27,54	24	0,24	0,19	13	0,13	0,11	33	0,33	0,27	3.608	36,56	29,23	42	0,43	0,34
Љубовија	10.173	191	1,88	1,39	62	0,61	0,45	47	0,46	0,34	2.848	28,00	20,74	28	0,28	0,20	24	0,24	0,17	29	0,29	0,21	3.691	36,28	26,87	37	0,36	0,27
Мионица	10.675	102	0,96	0,76	56	0,52	0,42	64	0,60	0,48	3.648	34,17	27,32	15	0,14	0,11	22	0,21	0,16	17	0,16	0,13	4.861	45,54	36,40	17	0,16	0,13
Осечина	10.046	86	0,86	0,66	35	0,35	0,27	35	0,35	0,27	3.818	38,01	29,34	28	0,28	0,22	15	0,15	0,12	16	0,16	0,12	3.845	38,27	29,55	39	0,39	0,30
Уб	15.982	260	1,63	1,02	55	0,34	0,22	39	0,24	0,15	4.517	28,26	17,76	44	0,28	0,17	44	0,28	0,17	34	0,21	0,13	6.058	37,91	23,82	46	0,29	0,18
ПРС-13ДОП	55	1	1,82	1,75	0	0,0	0,0	0	0,0	0,0	22	40,00	38,60	0	0,0	0,0	0	0,0	0,0	0	0,0	0,0	13	23,64	22,81	0	0,0	0,0

Територија - подручје	Укупан број бирача који су гласали	1. Милисав Банковић			2. Миодраг Видојковић			3. Мр Предраг Вулегић			4. Вук Драшковић			5. Ђорђе Дрљачић			6. Драган Ђорђевић			7. Миодраг Миле Исаков			8. Зоран Лилић			9. Др Милан Младеновић		
		број добиј. глас.	% од гла-сал.	% од упи-сан.	број добиј. глас.	% од гла-сал.	% од упи-сан.	број добиј. глас.	% од гла-сал.	% од упи-сан.	број добиј. глас.	% од гла-сал.	% од упи-сан.	број добиј. глас.	% од гла-сал.	% од упи-сан.	број добиј. глас.	% од гла-сал.	% од упи-сан.	број добиј. глас.	% од гла-сал.	% од упи-сан.	број добиј. глас.	% од гла-сал.	% од упи-сан.			
Шабац	157.909	1.743	1,10	0,72	442	0,28	0,18	317	0,20	0,13	41.844	26,50	17,40	232	0,15	0,10	294	0,19	0,12	247	0,16	0,10	57.660	36,51	23,97	695	0,44	0,29
Богатић	19.337	156	0,81	0,59	54	0,28	0,21	30	0,16	0,11	5.960	30,82	22,64	20	0,10	0,08	32	0,17	0,12	29	0,15	0,11	7.735	40,00	29,38	121	0,63	0,46
Владимирици	12.048	179	1,49	0,98	49	0,41	0,27	29	0,24	0,16	3.535	29,34	19,36	31	0,26	0,17	27	0,22	0,15	19	0,16	0,10	4.309	35,77	23,59	70	0,58	0,38
Коцељева	9.906	126	1,27	0,93	43	0,43	0,32	21	0,21	0,15	2.444	24,67	17,99	22	0,22	0,16	22	0,22	0,16	12	0,12	0,09	4.509	45,52	33,19	60	0,61	0,44
Лозница	44.472	547	1,23	0,73	114	0,26	0,15	101	0,23	0,14	9.816	22,07	13,16	72	0,16	0,10	89	0,20	0,12	79	0,18	0,11	15.388	34,60	20,63	102	0,23	0,14
Мали Зворник	7.545	120	1,59	1,06	31	0,41	0,27	20	0,27	0,18	868	11,50	7,65	10	0,13	0,09	16	0,21	0,14	10	0,13	0,09	2.727	36,14	24,04	74	0,98	0,65
Шабац	64.277	612	0,95	0,63	151	0,23	0,16	115	0,18	0,12	19.134	29,77	19,84	77	0,12	0,08	108	0,17	0,11	98	0,15	0,10	22.927	35,67	23,78	267	0,42	0,28
ПРС-13ДОП	324	3	0,93	0,26	0	0,0	0,0	1	0,31	0,09	87	26,85	7,62	0	0,0	0,0	0	0,0	0,0	0	0,0	0,0	65	20,06	5,69	1	0,31	0,09
Смедерево	118.982	1.385	1,16	0,78	347	0,29	0,19	230	0,19	0,13	30.168	25,36	16,89	188	0,16	0,11	214	0,18	0,12	437	0,37	0,24	45.250	38,03	25,33	184	0,15	0,10
Велика Плана	25.577	352	1,38	0,89	69	0,27	0,18	55	0,22	0,14	6.567	25,68	16,67	41	0,16	0,10	48	0,19	0,12	88	0,34	0,22	10.332	40,40	26,22	37	0,14	0,09
Смедерево	59.988	698	1,16	0,76	168	0,28	0,18	101	0,17	0,11	13.424	22,38	14,58	90	0,15	0,10	107	0,18	0,12	229	0,38	0,25	21.880	36,47	23,76	90	0,15	0,10
Смедеревска Паланка	33.249	332	1,00	0,70	110	0,33	0,23	73	0,22	0,15	10.143	30,51	21,52	56	0,17	0,12	59	0,18	0,13	120	0,36	0,25	13.007	39,12	27,59	56	0,17	0,12
ПРС-13ДОП	168	3	1,79	0,42	0	0,0	0,0	1	0,60	0,14	34	20,24	4,76	1	0,60	0,14	0	0,0	0,0	0	0,0	0,0	31	18,45	4,34	1	0,60	0,14
Пожаревац	123.385	1.707	1,38	0,86	531	0,43	0,27	293	0,24	0,15	27.621	22,39	13,89	761	0,62	0,38	303	0,25	0,15	211	0,17	0,11	52.534	42,58	26,42	247	0,20	0,12
Велико Градиште	12.024	184	1,53	0,88	60	0,50	0,29	25	0,21	0,12	2.564	21,32	12,21	74	0,62	0,35	45	0,37	0,21	21	0,17	0,10	4.921	40,93	23,43	24	0,20	0,11
Голубац	6.950	114	1,64	1,15	28	0,40	0,28	22	0,32	0,22	1.133	16,30	11,40	44	0,63	0,44	35	0,50	0,35	12	0,17	0,12	2.984	42,94	30,01	13	0,19	0,13
Жабарни	8.950	123	1,37	0,83	44	0,49	0,30	32	0,36	0,22	2.459	27,47	16,65	63	0,70	0,43	18	0,20	0,12	13	0,15	0,09	4.066	45,43	27,52	31	0,35	0,21
Жагубица	9.449	116	1,23	0,82	41	0,43	0,29	24	0,25	0,17	1.643	17,39	11,62	58	0,61	0,41	15	0,16	0,11	25	0,26	0,18	4.367	46,22	30,90	23	0,24	0,16
Кучево	13.219	258	1,95	1,27	86	0,65	0,42	43	0,33	0,21	2.349	17,77	11,58	156	1,18	0,77	40	0,30	0,20	20	0,15	0,10	6.037	45,67	29,77	30	0,23	0,15
Мало Црниће	8.514	114	1,34	0,73	28	0,33	0,18	19	0,22	0,12	2.182	25,63	13,95	44	0,52	0,28	21	0,25	0,13	26	0,31	0,17	4.073	47,84	26,04	19	0,22	0,12
Петровац	21.804	231	1,06	0,64	85	0,39	0,23	56	0,26	0,15	5.451	25,00	15,01	140	0,64	0,39	39	0,18	0,11	35	0,16	0,10	9.828	45,07	27,06	33	0,15	0,09
Пожаревац	42.333	566	1,34	0,85	157	0,37	0,24	72	0,17	0,11	9.800	23,15	14,68	182	0,43	0,27	89	0,21	0,13	59	0,14	0,09	16.219	38,31	24,30	74	0,17	0,11
ПРС-13ДОП	142	1	0,70	0,24	2	1,41	0,47	0	0,0	0,0	40	28,17	9,46	0	0,0	0,0	1	0,70	0,24	0	0,0	0,0	39	27,46	9,22	0	0,0	0,0
Крагујевац	172.424	1.850	1,07	0,77	457	0,27	0,19	401	0,23	0,17	59.132	34,29	24,60	259	0,15	0,11	297	0,17	0,12	363	0,21	0,15	53.560	31,06	22,28	246	0,14	0,10
Аранђеловац	24.836	312	1,26	0,85	71	0,29	0,19	110	0,44	0,30	6.737	27,13	18,36	48	0,19	0,13	50	0,20	0,14	99	0,40	0,27	8.508	34,26	23,19	67	0,27	0,18
Баточина	8.321	95	1,14	0,89	27	0,32	0,25	14	0,17	0,13	2.290	27,52	21,37	15	0,18	0,14	15	0,18	0,14	12	0,14	0,11	3.168	38,07	29,56	9	0,11	0,08
Кнић	10.596	125	1,18	0,88	35	0,33	0,25	19	0,18	0,13	3.645	34,40	25,57	17	0,16	0,12	34	0,32	0,24	12	0,11	0,08	3.787	35,74	26,57	11	0,10	0,08
Крагујевац	99.808	993	0,99	0,72	220	0,22	0,16	138	0,14	0,10	36.603	36,67	26,52	115	0,12	0,08	130	0,13	0,09	126	0,13	0,09	27.585	27,64	19,98	116	0,12	0,08
Рача	8.586	85	0,99	0,72	24	0,28	0,20	76	0,89	0,65	3.170	36,92	26,92	19	0,22	0,16	13	0,15	0,11	81	0,94	0,69	3.183	37,07	27,03	11	0,13	0,09
Топола	14.574	161	1,10	0,75	57	0,39	0,27	36	0,25	0,17	4.800	32,94	22,32	35	0,24	0,16	42	0,29	0,20	21	0,14	0,10	5.664	38,86	26,34	21	0,14	0,10
Лапово	5.462	77	1,41	1,04	23	0,42	0,31	8	0,15	0,11	1.819	33,30	24,61	10	0,18	0,14	13	0,24	0,18	11	0,20	0,15	1.641	30,04	22,20	11	0,20	0,15
ПРС-13ДОП	241	2	0,83	0,27	0	0,0	0,0	0	0,0	0,0	68	28,22	9,04	0	0,0	0,0	0	0,0	0,0	1	0,41	0,13	24	9,96	3,19	0	0,0	0,0
Јагодина	130.939	1.857	1,42	0,92	468	0,36	0,23	329	0,25	0,16	26.637	20,34	13,19	264	0,20	0,13	297	0,23	0,15	501	0,38	0,25	47.053	35,94	23,30	379	0,29	0,19
Деспотовић	17.072	319	1,87	1,20	102	0,60	0,38	61	0,36	0,23	2.491	14,59	9,38	61	0,36	0,23	48	0,28	0,18	72	0,42	0,27	7.385	43,26	27,79	135	0,79	0,51
Параћин	32.398	519	1,60	1,04	107	0,33	0,21	80	0,25	0,16	7.326	22,61	14,67	58	0,18	0,12	68	0,21	0,14	75	0,23	0,15	9.127	28,17	18,28	77	0,24	0,15

Територија - подручје	Укупан број бирача који су гласали	1. Милисав Банковић			2. Миодраг Видојковић			3. Мр Предраг Вулетих			4. Вук Драшковић			5. Ђорђе Дрљачић			6. Драган Ђорђевић			7. Миодраг Миле Исаков			8. Зоран Лилић			9. Др Милан Младеновић		
		број добиј.	% од глас.	% од упи-сан.	број добиј.	% од глас.	% од упи-сан.	број добиј.	% од глас.	% од упи-сан.	број добиј.	% од глас.	% од упи-сан.	број добиј.	% од глас.	% од упи-сан.	број добиј.	% од глас.	% од упи-сан.	број добиј.	% од глас.	% од упи-сан.	број добиј.	% од глас.	% од упи-сан.	број добиј.	% од глас.	% од упи-сан.
		Рековац	9.300	142	1,53	1,10	50	0,54	0,39	30	0,32	0,23	2.583	27,77	19,92	19	0,20	0,15	19	0,20	0,15	27	0,29	0,21	3.474	37,35	26,80	31
Јагодина	36.165	479	1,32	0,87	92	0,25	0,17	84	0,23	0,15	6.727	18,60	12,28	52	0,14	0,09	88	0,24	0,16	101	0,28	0,18	12.814	35,43	23,40	67	0,19	0,12
Свилајнац	17.152	151	0,88	0,57	59	0,34	0,22	36	0,21	0,14	4.345	25,33	16,32	41	0,24	0,15	31	0,18	0,12	138	0,80	0,52	7.669	44,71	28,80	34	0,20	0,13
Ћуприја	18.620	247	1,33	0,79	57	0,31	0,18	38	0,20	0,12	3.109	16,70	10,00	33	0,18	0,11	43	0,23	0,14	87	0,47	0,28	6.549	35,17	21,07	34	0,18	0,11
ПРС-13ДОП	232	0	0,0	0,0	1	0,43	0,18	0	0,0	0,0	56	24,14	10,07	0	0,0	0,0	0	0,0	0,0	1	0,43	0,18	35	15,09	6,29	1	0,43	0,18
Зајечар	178.272	2.367	1,33	0,89	721	0,40	0,27	749	0,42	0,28	33.970	19,06	12,77	321	0,18	0,12	440	0,25	0,17	783	0,44	0,29	74.911	42,02	28,17	603	0,34	0,23
Бољевац	10.080	192	1,90	1,27	44	0,44	0,29	33	0,33	0,22	2.136	21,19	14,17	20	0,20	0,13	28	0,28	0,19	13	0,13	0,09	4.124	40,91	27,37	11	0,11	0,07
Бор	31.690	341	1,08	0,72	86	0,27	0,18	101	0,32	0,21	6.597	20,82	13,95	48	0,15	0,10	62	0,20	0,13	60	0,19	0,13	11.529	36,38	24,39	46	0,15	0,10
Зајечар	41.171	565	1,37	0,96	140	0,34	0,24	129	0,31	0,22	7.905	19,20	13,46	71	0,17	0,12	86	0,21	0,15	67	0,16	0,11	15.966	38,78	27,20	102	0,25	0,17
Кладово	16.021	236	1,47	0,95	92	0,57	0,37	133	0,83	0,53	1.971	12,30	7,90	23	0,14	0,09	68	0,42	0,27	216	1,35	0,87	8.149	50,86	32,66	44	0,27	0,18
Књажевац	25.752	324	1,26	0,94	134	0,52	0,39	104	0,40	0,30	4.176	16,22	12,05	40	0,16	0,12	60	0,23	0,17	298	1,16	0,86	11.343	44,05	32,74	104	0,40	0,30
Мајданпек	14.558	202	1,39	0,96	48	0,33	0,23	71	0,49	0,34	2.913	20,01	13,87	24	0,16	0,11	23	0,16	0,11	45	0,31	0,21	5.890	40,46	28,05	31	0,21	0,15
Неготин	27.081	310	1,14	0,66	100	0,37	0,21	129	0,48	0,28	6.059	22,37	12,94	64	0,24	0,14	64	0,24	0,14	60	0,22	0,13	13.120	48,45	28,01	241	0,89	0,51
Сокобања	11.677	193	1,65	1,11	77	0,66	0,44	48	0,41	0,27	2.128	18,22	12,19	31	0,27	0,18	48	0,41	0,27	24	0,21	0,14	4.725	40,46	27,06	24	0,21	0,14
ПРС-13ДОП	242	4	1,65	0,53	0	0,0	0,0	1	0,41	0,13	85	35,12	11,23	0	0,0	0,0	1	0,41	0,13	0	0,0	0,0	65	26,86	8,59	0	0,0	0,0
Ужице	172.180	1.656	0,96	0,65	406	0,24	0,16	526	0,31	0,21	42.372	24,61	16,59	227	0,13	0,09	276	0,16	0,11	342	0,20	0,13	52.092	30,25	20,39	240	0,14	0,09
Ариље	11.567	141	1,22	0,89	43	0,37	0,27	41	0,35	0,26	2.989	25,84	18,94	23	0,20	0,15	28	0,24	0,18	21	0,18	0,13	3.618	31,28	22,92	46	0,40	0,29
Бајина Башта	14.162	180	1,27	0,80	58	0,41	0,26	60	0,42	0,27	3.392	23,95	15,05	28	0,20	0,12	20	0,14	0,09	25	0,18	0,11	4.977	35,14	22,08	23	0,16	0,10
Косјерић	9.059	94	1,04	0,79	26	0,29	0,22	49	0,54	0,41	2.563	28,29	21,64	18	0,20	0,15	19	0,21	0,16	10	0,11	0,08	3.903	43,08	32,96	10	0,11	0,08
Нова Варош	11.196	110	0,98	0,67	36	0,32	0,22	33	0,29	0,20	3.132	27,97	19,00	16	0,14	0,10	13	0,12	0,08	12	0,11	0,07	3.674	32,82	22,29	21	0,19	0,13
Пожега	20.299	183	0,90	0,67	62	0,31	0,23	64	0,32	0,24	7.328	36,10	27,02	31	0,15	0,11	30	0,15	0,11	23	0,11	0,08	7.110	35,03	26,22	26	0,13	0,10
Прибој	15.645	124	0,79	0,50	27	0,17	0,11	34	0,22	0,14	3.000	19,18	12,06	14	0,09	0,06	38	0,24	0,15	75	0,48	0,30	4.703	30,06	18,90	11	0,07	0,04
Пријеполје	22.189	173	0,78	0,52	30	0,14	0,09	75	0,34	0,22	2.502	11,28	7,45	14	0,06	0,04	26	0,12	0,08	104	0,47	0,31	5.974	26,92	17,80	21	0,09	0,06
Сјеница	14.230	59	0,41	0,26	9	0,06	0,04	12	0,08	0,05	746	5,24	3,29	4	0,03	0,02	19	0,13	0,08	21	0,15	0,09	2.198	15,45	9,69	9	0,06	0,04
Ужице	44.540	479	1,08	0,71	97	0,22	0,14	132	0,30	0,19	14.170	31,81	20,91	62	0,14	0,09	64	0,14	0,09	41	0,09	0,06	12.915	29,00	19,06	54	0,12	0,08
Чајетина	8.879	105	1,18	0,82	18	0,20	0,14	25	0,28	0,20	2.434	27,41	19,03	15	0,17	0,12	19	0,21	0,15	10	0,11	0,08	2.970	33,45	23,23	19	0,21	0,15
ПРС-13ДОП	414	8	1,93	1,00	0	0,0	0,0	1	0,24	0,13	116	28,02	14,54	2	0,48	0,25	0	0,0	0,0	0	0,0	0,0	50	12,08	6,27	0	0,0	0,0
Чачак	131.893	1.308	0,99	0,70	386	0,29	0,21	278	0,21	0,15	42.559	32,27	22,90	451	0,34	0,24	265	0,20	0,14	149	0,11	0,08	41.888	31,76	22,54	214	0,16	0,12
Горњи Милановац	30.657	348	1,14	0,88	105	0,34	0,26	90	0,29	0,23	9.091	29,65	22,86	101	0,33	0,25	112	0,37	0,28	43	0,14	0,11	10.724	34,98	26,97	41	0,13	0,10
Ивањица	18.227	282	1,55	0,98	75	0,41	0,26	27	0,15	0,09	3.979	21,83	13,84	133	0,73	0,46	23	0,13	0,08	21	0,12	0,07	5.836	32,02	20,29	29	0,16	0,10
Лучани	14.103	179	1,27	0,84	53	0,38	0,25	46	0,33	0,21	3.755	26,63	17,52	69	0,49	0,32	35	0,25	0,16	14	0,10	0,07	4.987	35,36	23,27	29	0,21	0,14
Чачак	68.762	499	0,73	0,52	152	0,22	0,16	115	0,17	0,12	25.701	37,38	26,80	148	0,22	0,15	95	0,14	0,10	71	0,10	0,07	20.321	29,55	21,19	115	0,17	0,12
ПРС-13ДОП	144	0	0,0	0,0	1	0,69	0,30	0	0,0	0,0	33	22,92	10,03	0	0,0	0,0	0	0,0	0,0	0	0,0	0,0	20	13,89	6,08	0	0,0	0,0
Краљево	153.550	1.386	0,90	0,60	330	0,21	0,14	229	0,15	0,10	30.321	19,75	13,12	175	0,11	0,08	218	0,14	0,09	368	0,24	0,16	39.989	26,04	17,30	319	0,21	0,14
Врњачка Бања	15.872	185	1,17	0,87	50	0,32	0,23	34	0,21	0,16	4.120	25,96	19,29	21	0,13	0,10	31	0,20	0,15	18	0,11	0,08	5.331	33,59	24,96	24	0,15	0,11

Територија - подручје	Укупан број бирача који су гласали	1. Милисав Банковић			2. Миодраг Видојковић			3. Мр Предраг Вулетих			4. Вук Драшковић			5. Ђорђе Дрљачић			6. Драган Ђорђевић			7. Миодраг Миле Исаков			8. Зоран Лилић			9. Др Милан Младеновић		
		број добиј.	% од глас.	% од сал.	број добиј.	% од глас.	% од сал.	број добиј.	% од глас.	% од сал.	број добиј.	% од глас.	% од сал.	број добиј.	% од глас.	% од сал.	број добиј.	% од глас.	% од сал.	број добиј.	% од глас.	% од сал.	број добиј.	% од глас.	% од сал.	број добиј.	% од глас.	% од сал.
		глас.	сали.	сан.	глас.	сали.	сан.	глас.	сали.	сан.	глас.	сали.	сан.	глас.	сали.	сан.	глас.	сали.	сан.	глас.	сали.	сан.	глас.	сали.	сан.	глас.	сали.	сан.
Краљево	71.165	756	1,06	0,73	180	0,25	0,17	131	0,18	0,13	23.024	32,35	22,21	99	0,14	0,10	115	0,16	0,11	85	0,12	0,08	21.783	30,61	21,01	100	0,14	0,10
Нови Пазар	33.491	191	0,57	0,32	41	0,12	0,07	30	0,09	0,05	993	2,96	1,66	24	0,07	0,04	25	0,07	0,04	189	0,56	0,32	5.020	14,99	8,38	92	0,27	0,15
Рашка	17.111	230	1,34	1,02	54	0,32	0,24	33	0,19	0,15	1.951	11,40	8,68	29	0,17	0,13	43	0,25	0,19	20	0,12	0,09	6.643	38,82	29,56	21	0,12	0,09
Тутин	15.789	23	0,15	0,10	5	0,03	0,02	1	0,01	0,00	198	1,25	0,83	2	0,01	0,01	4	0,03	0,02	56	0,35	0,24	1.198	7,59	5,04	82	0,52	0,35
ПРС-13ДОП	122	1	0,82	0,20	0	0,0	0,0	0	0,0	0,0	35	28,69	6,92	0	0,0	0,0	0	0,0	0,0	0	0,0	0,0	14	11,48	2,77	0	0,0	0,0
Крушевац	158.581	1.788	1,13	0,81	389	0,25	0,18	447	0,28	0,20	40.933	25,81	18,55	234	0,15	0,11	288	0,18	0,13	231	0,15	0,10	58.521	36,90	26,52	281	0,18	0,13
Александровац	19.870	242	1,22	0,92	42	0,21	0,16	70	0,35	0,27	4.174	21,01	15,82	34	0,17	0,13	38	0,19	0,14	16	0,08	0,06	9.049	45,54	34,29	47	0,24	0,18
Брус	11.111	129	1,16	0,79	22	0,20	0,13	37	0,33	0,23	1.594	14,35	9,78	20	0,18	0,12	25	0,23	0,15	25	0,23	0,15	4.309	38,78	26,44	27	0,24	0,17
Варварин	12.362	153	1,24	0,82	40	0,32	0,21	46	0,37	0,25	3.442	27,84	18,43	29	0,23	0,16	28	0,23	0,15	25	0,20	0,13	4.882	39,49	26,14	36	0,29	0,19
Крушевац	78.454	916	1,17	0,85	202	0,26	0,19	192	0,24	0,18	20.672	26,35	19,13	99	0,13	0,09	128	0,16	0,12	110	0,14	0,10	28.213	35,96	26,11	110	0,14	0,10
Трстеник	29.517	260	0,88	0,62	63	0,21	0,15	74	0,25	0,18	9.345	31,66	22,11	40	0,14	0,09	46	0,16	0,11	43	0,15	0,10	9.028	30,59	21,36	43	0,15	0,10
Ћићевац	7.151	87	1,22	0,97	20	0,28	0,22	28	0,39	0,31	1.684	23,55	18,71	12	0,17	0,13	23	0,32	0,26	12	0,17	0,13	2.983	41,71	33,14	18	0,25	0,20
ПРС-13ДОП	116	1	0,86	0,17	0	0,0	0,0	0	0,0	0,0	22	18,97	3,70	0	0,0	0,0	0	0,0	0,0	0	0,0	0,0	57	49,14	9,58	0	0,0	0,0
Ниш	219.605	3.590	1,63	1,11	1.019	0,46	0,31	554	0,25	0,17	49.748	22,65	15,32	885	0,40	0,27	669	0,30	0,21	418	0,19	0,13	74.616	33,98	22,98	372	0,17	0,11
Бабушница	11.230	283	2,52	1,90	69	0,61	0,46	31	0,28	0,21	1.533	13,65	10,31	91	0,81	0,61	49	0,44	0,33	29	0,26	0,19	5.353	47,67	35,99	25	0,22	0,17
Бела Паланка	9.688	274	2,83	2,23	76	0,78	0,62	50	0,52	0,41	1.132	11,68	9,23	93	0,96	0,76	56	0,58	0,46	28	0,29	0,23	4.133	42,66	33,71	34	0,35	0,28
Гацин Хан	7.922	235	2,97	2,19	65	0,82	0,61	33	0,42	0,31	1.167	14,73	10,90	94	1,19	0,88	49	0,62	0,46	33	0,42	0,31	3.222	40,67	30,09	25	0,32	0,23
Димитровград	8.363	221	2,64	2,17	99	1,18	0,97	59	0,71	0,58	1.477	17,66	14,52	57	0,68	0,56	50	0,60	0,49	55	0,66	0,54	3.523	42,13	34,64	26	0,31	0,26
Ниш	131.738	1.580	1,20	0,76	401	0,30	0,19	227	0,17	0,11	35.254	26,76	16,96	322	0,24	0,15	269	0,20	0,13	162	0,12	0,08	38.650	29,34	18,59	156	0,12	0,08
Пирот	38.781	707	1,82	1,35	206	0,53	0,39	112	0,29	0,21	7.147	18,43	13,66	165	0,43	0,32	137	0,35	0,26	85	0,22	0,16	14.679	37,85	28,05	72	0,19	0,14
Сврљиг	11.512	282	2,45	1,71	99	0,86	0,60	41	0,36	0,25	1.944	16,89	11,77	63	0,55	0,38	58	0,50	0,35	26	0,23	0,16	5.019	43,60	30,40	33	0,29	0,20
ПРС-13ДОП	371	8	2,16	0,92	4	1,08	0,46	1	0,27	0,12	94	25,34	10,84	0	0,0	0,0	1	0,27	0,12	0	0,0	0,0	37	9,97	4,27	1	0,27	0,12
Прокупље	123.797	2.024	1,63	1,17	545	0,44	0,32	225	0,18	0,13	19.168	15,48	11,11	161	0,13	0,09	242	0,20	0,14	165	0,13	0,10	47.986	38,76	27,81	221	0,18	0,13
Алексинач	33.801	578	1,71	1,20	183	0,54	0,38	48	0,14	0,10	4.433	13,11	9,17	51	0,15	0,11	69	0,20	0,14	48	0,14	0,10	13.978	41,35	28,92	55	0,16	0,11
Блаце	8.471	106	1,25	0,86	23	0,27	0,19	19	0,22	0,15	1.626	19,19	13,24	11	0,13	0,09	22	0,26	0,18	9	0,11	0,07	3.190	37,66	25,98	15	0,18	0,12
Дољевац	12.485	199	1,59	1,27	42	0,34	0,27	26	0,21	0,17	2.228	17,85	14,21	21	0,17	0,13	33	0,26	0,21	17	0,14	0,11	4.502	36,06	28,72	17	0,14	0,11
Житорађа	11.412	228	2,00	1,51	63	0,55	0,42	24	0,21	0,16	1.417	12,42	9,37	14	0,12	0,09	16	0,14	0,11	22	0,19	0,15	4.734	41,48	31,30	17	0,15	0,11
Курушумлија	12.234	207	1,69	1,16	40	0,33	0,22	22	0,18	0,12	1.763	14,41	9,91	16	0,13	0,09	14	0,11	0,08	19	0,16	0,11	4.190	34,25	23,54	31	0,25	0,17
Мерошина	9.206	214	2,32	1,69	42	0,46	0,33	22	0,24	0,17	1.237	13,44	9,77	14	0,15	0,11	28	0,30	0,22	10	0,11	0,08	3.751	40,75	29,63	18	0,20	0,14
Прокупље	28.749	320	1,11	0,79	118	0,41	0,29	44	0,15	0,11	5.356	18,63	13,30	21	0,07	0,05	41	0,14	0,10	25	0,09	0,06	10.604	36,88	26,33	49	0,17	0,12
Ражањ	7.334	171	2,33	1,64	34	0,46	0,33	20	0,27	0,19	1.086	14,81	10,43	13	0,18	0,12	19	0,26	0,18	15	0,20	0,14	3.015	41,11	28,97	19	0,26	0,18
ПРС-13ДОП	105	1	0,95	0,95	0	0,0	0,0	0	0,0	0,0	22	20,95	20,95	0	0,0	0,0	0	0,0	0,0	0	0,0	0,0	22	20,95	20,95	0	0,0	0,0
Лесковац	144.500	2.780	1,92	1,40	575	0,40	0,29	947	0,66	0,48	22.287	15,42	11,25	330	0,23	0,17	348	0,24	0,18	292	0,20	0,15	55.243	38,23	27,88	765	0,53	0,39
Бојник	8.597	161	1,87	1,50	42	0,49	0,39	72	0,84	0,67	815	9,48	7,61	6	0,07	0,06	17	0,20	0,16	11	0,13	0,10	4.692	54,58	43,80	15	0,17	0,14
Власотинце	18.256	427	2,34	1,60	69	0,38	0,26	130	0,71	0,49	2.299	12,59	8,59	54	0,30	0,20	40	0,22	0,15	22	0,12	0,08	7.852	43,01	29,35	269	1,47	1,01

Територија - подручје	Укупан број бирача који су гласали	1. Милисав Банковић			2. Миодраг Видојковић			3. Мр Предраг Вулетих			4. Вук Драшковић			5. Ђорђе Дрљачић			6. Драган Ђорђевић			7. Миодраг Миле Исаков			8. Зоран Лилић			9. Др Милан Младеновић		
		број добиј.	% од глас.	% од уписан.	број добиј.	% од глас.	% од уписан.	број добиј.	% од глас.	% од уписан.	број добиј.	% од глас.	% од уписан.	број добиј.	% од глас.	% од уписан.	број добиј.	% од глас.	% од уписан.	број добиј.	% од глас.	% од уписан.	број добиј.	% од глас.	% од уписан.	број добиј.	% од глас.	% од уписан.
Лебане	14.626	264	1,81	1,27	57	0,39	0,27	133	0,91	0,64	2.629	17,97	12,64	28	0,19	0,13	30	0,21	0,14	18	0,12	0,09	5.248	35,88	25,24	25	0,17	0,12
Лесковац	95.388	1.799	1,89	1,42	378	0,40	0,30	521	0,55	0,41	15.270	16,01	12,05	224	0,23	0,18	251	0,26	0,20	223	0,23	0,18	33.766	35,40	26,64	415	0,44	0,33
Медвеђа	5.600	88	1,57	0,87	21	0,38	0,21	67	1,20	0,66	1.111	19,84	10,98	14	0,25	0,14	10	0,18	0,10	11	0,20	0,11	2.538	45,32	25,09	9	0,16	0,09
Црна Трава	1.778	40	2,25	1,34	8	0,45	0,27	23	1,29	0,77	87	4,89	2,92	4	0,22	0,13	0	0,0	0,0	7	0,39	0,24	1.090	61,30	36,60	31	1,74	1,04
ПРС-13ДОП	255	1	0,39	0,14	0	0,0	0,0	1	0,39	0,14	76	29,80	10,87	0	0,0	0,0	0	0,0	0,0	0	0,0	0,0	57	22,35	8,15	1	0,39	0,14
Врање	147.979	2.090	1,41	0,71	569	0,38	0,19	330	0,22	0,11	15.973	10,79	5,42	216	0,15	0,07	590	0,40	0,20	322	0,22	0,11	68.016	45,96	23,10	570	0,39	0,19
Босилеград	6.729	84	1,25	1,00	36	0,53	0,43	21	0,31	0,25	491	7,30	5,83	14	0,21	0,17	14	0,21	0,17	32	0,48	0,38	4.790	71,18	56,90	47	0,70	0,56
Бујановац	16.164	292	1,81	0,94	97	0,60	0,31	41	0,25	0,13	1.583	9,79	5,12	26	0,16	0,08	184	1,14	0,60	38	0,24	0,12	3.993	24,70	12,92	123	0,76	0,40
Владичин Хан	13.119	247	1,88	1,27	50	0,38	0,26	33	0,25	0,17	1.950	14,86	10,02	22	0,17	0,11	35	0,27	0,18	49	0,37	0,25	5.232	39,88	26,88	22	0,17	0,11
Врање	50.319	828	1,65	1,26	145	0,29	0,22	102	0,20	0,16	7.697	15,30	11,70	80	0,16	0,12	117	0,23	0,18	83	0,16	0,13	20.570	40,88	31,26	134	0,27	0,20
Прешево	10.112	59	0,58	0,22	43	0,43	0,16	27	0,27	0,10	493	4,88	1,87	12	0,12	0,05	138	1,36	0,52	40	0,40	0,15	2.537	25,09	9,62	34	0,34	0,13
Сурдулица	13.005	234	1,80	1,25	42	0,32	0,23	37	0,28	0,20	1.153	8,87	6,18	24	0,18	0,13	27	0,21	0,14	39	0,30	0,21	6.113	47,00	32,78	30	0,23	0,16
Трговиште	3.844	41	1,07	0,81	5	0,13	0,10	4	0,10	0,08	252	6,56	5,00	5	0,13	0,10	12	0,31	0,24	4	0,10	0,08	2.342	60,93	46,51	9	0,23	0,18
Витина	4.696	49	1,04	0,16	64	1,36	0,21	8	0,17	0,03	831	17,70	2,68	4	0,09	0,01	9	0,19	0,03	7	0,15	0,02	2.284	48,64	7,36	41	0,87	0,13
Гњилане	19.920	148	0,74	0,24	48	0,24	0,08	28	0,14	0,05	1.036	5,20	1,71	20	0,10	0,03	39	0,20	0,06	18	0,09	0,03	14.014	70,35	23,14	58	0,29	0,10
Косовска Каменица	8.654	94	1,09	0,36	35	0,40	0,14	25	0,29	0,10	435	5,03	1,69	8	0,09	0,03	13	0,15	0,05	11	0,13	0,04	5.531	63,91	21,43	72	0,83	0,28
Ново Брдо	1.266	14	1,11	0,57	4	0,32	0,16	3	0,24	0,12	47	3,71	1,93	1	0,08	0,04	0	0,0	0,0	1	0,08	0,04	535	42,26	21,97	0	0,0	0,0
ПРС-13ДОП	151	0	0,0	0,0	0	0,0	0,0	1	0,66	0,14	5	3,31	0,72	0	0,0	0,0	2	1,32	0,29	0	0,0	0,0	75	49,67	10,78	0	0,0	0,0
Косовска Митровица	34.566	376	1,09	0,19	127	0,37	0,06	140	0,41	0,07	2.716	7,86	1,37	36	0,10	0,02	64	0,19	0,03	60	0,17	0,03	17.715	51,25	8,91	65	0,19	0,03
Вучитрн	5.226	42	0,80	0,09	35	0,67	0,08	12	0,23	0,03	185	3,54	0,42	9	0,17	0,02	14	0,27	0,03	6	0,11	0,01	2.952	56,49	6,66	5	0,10	0,01
Зубин Поток	3.706	21	0,57	0,40	7	0,19	0,13	25	0,67	0,48	286	7,72	5,51	0	0,0	0,0	8	0,22	0,15	6	0,16	0,12	2.260	60,98	43,57	3	0,08	0,06
Лепосавић	8.969	177	1,97	1,62	40	0,45	0,37	39	0,43	0,36	995	11,09	9,10	13	0,14	0,12	16	0,18	0,15	25	0,28	0,23	3.297	36,76	30,15	26	0,29	0,24
Подујево	3.355	11	0,33	0,03	4	0,12	0,01	10	0,30	0,02	97	2,89	0,23	1	0,03	0,00	0	0,0	0,0	6	0,18	0,01	2.792	83,22	6,64	4	0,12	0,01
Србица	576	1	0,17	0,00	4	0,69	0,02	8	1,39	0,03	31	5,38	0,13	0	0,0	0,0	1	0,17	0,00	1	0,17	0,00	396	68,75	1,60	0	0,0	0,0
Косовска Митровица	8.501	81	0,95	0,12	27	0,32	0,04	35	0,41	0,05	478	5,62	0,74	9	0,11	0,01	15	0,18	0,02	11	0,13	0,02	4.616	54,30	7,11	15	0,18	0,02
Звечан	4.233	43	1,02	0,65	10	0,24	0,15	11	0,26	0,17	644	15,21	9,77	4	0,09	0,06	10	0,24	0,15	5	0,12	0,08	1.402	33,12	21,26	12	0,28	0,18
ПРС-13ДОП	0	0	0,0	0,0	0	0,0	0,0	0	0,0	0,0	0	0,0	0,0	0	0,0	0,0	0	0,0	0,0	0	0,0	0,0	0	0,0	0,0	0	0,0	0,0
Приштина	54.973	431	0,78	0,14	134	0,24	0,04	291	0,53	0,09	3.815	6,94	1,22	36	0,07	0,01	108	0,20	0,03	64	0,12	0,02	29.034	52,82	9,26	75	0,14	0,02
Глоговац	27	0	0,0	0,0	0	0,0	0,0	0	0,0	0,0	1	3,70	0,01	0	0,0	0,0	0	0,0	0,0	0	0,0	0,0	18	66,67	0,10	0	0,0	0,0
Качаник	345	4	1,16	0,02	3	0,87	0,02	10	2,90	0,06	2	0,58	0,01	0	0,0	0,0	0	0,0	0,0	0	0,0	0,0	270	78,26	1,65	0	0,0	0,0
Косово Поље	8.847	30	0,34	0,17	14	0,16	0,08	21	0,24	0,12	507	5,73	2,88	4	0,05	0,02	16	0,18	0,09	5	0,06	0,03	5.532	62,53	31,42	6	0,07	0,03
Липљан	6.326	78	1,23	0,21	13	0,21	0,03	57	0,90	0,15	397	6,28	1,05	2	0,03	0,01	17	0,27	0,04	8	0,13	0,02	2.877	45,48	7,60	22	0,35	0,06
Обилић	5.069	37	0,73	0,24	19	0,37	0,12	30	0,59	0,20	379	7,48	2,48	6	0,12	0,04	6	0,12	0,04	5	0,10	0,03	2.869	56,60	18,74	4	0,08	0,03
Приштина	21.989	141	0,64	0,12	53	0,24	0,04	89	0,40	0,07	1.780	8,09	1,46	14	0,06	0,01	52	0,24	0,04	38	0,17	0,03	10.254	46,63	8,38	21	0,10	0,02
Урошевац	5.999	77	1,28	0,12	14	0,23	0,02	32	0,53	0,05	382	6,37	0,60	3	0,05	0,00	10	0,17	0,02	4	0,07	0,01	2.953	49,22	4,61	6	0,10	0,01

Територија - подручје	Укупан број бирача који су гласали	1. Милисав Банковић			2. Миодраг Видојковић			3. Мр Предраг Вулегић			4. Вук Драшковић			5. Ђорђе Дрљачић			6. Драган Ђорђевић			7. Миодраг Миле Исаков			8. Зоран Лилић			9. Др Милан Младеновић		
		број добиј.	% од глас.	% од упи-сан.	број добиј.	% од глас.	% од упи-сан.	број добиј.	% од глас.	% од упи-сан.	број добиј.	% од глас.	% од упи-сан.	број добиј.	% од глас.	% од упи-сан.	број добиј.	% од глас.	% од упи-сан.	број добиј.	% од глас.	% од упи-сан.	број добиј.	% од глас.	% од упи-сан.	број добиј.	% од глас.	% од упи-сан.
Штимље	697	13	1,87	0,10	1	0,14	0,01	8	1,15	0,06	29	4,16	0,23	0	0,0	0,0	0	0,0	0,0	0	0,0	0,0	432	61,98	3,37	1	0,14	0,01
Штрпце	5.620	48	0,85	0,58	17	0,30	0,20	44	0,78	0,53	331	5,89	3,97	7	0,12	0,08	7	0,12	0,08	4	0,07	0,05	3.813	67,85	45,78	15	0,27	0,18
ПРС-13ДОП	54	3	5,56	1,46	0	0,0	0,0	0	0,0	0,0	7	12,96	3,41	0	0,0	0,0	0	0,0	0,0	0	0,0	0,0	16	29,63	7,80	0	0,0	0,0
Пећ	79.697	354	0,44	0,09	167	0,21	0,04	330	0,41	0,08	4.270	5,36	1,06	61	0,08	0,02	109	0,14	0,03	122	0,15	0,03	59.869	75,12	14,85	160	0,20	0,04
Дечани	3.030	0	0,0	0,0	1	0,03	0,00	0	0,0	0,0	50	1,65	0,19	0	0,0	0,0	1	0,03	0,00	1	0,03	0,00	2.812	92,81	10,47	0	0,0	0,0
Ђаковица	11.352	10	0,09	0,02	7	0,06	0,01	5	0,04	0,01	125	1,10	0,21	4	0,04	0,01	1	0,01	0,00	5	0,04	0,01	10.609	93,45	17,88	1	0,01	0,00
Исток	4.895	53	1,08	0,18	24	0,49	0,08	43	0,88	0,15	661	13,50	2,29	9	0,18	0,03	17	0,35	0,06	8	0,16	0,03	2.293	46,84	7,94	10	0,20	0,03
Клина	3.861	21	0,54	0,06	15	0,39	0,04	25	0,65	0,07	252	6,53	0,68	4	0,10	0,01	2	0,05	0,01	5	0,13	0,01	1.872	48,48	5,08	8	0,21	0,02
Ораховац	4.048	11	0,27	0,03	7	0,17	0,02	11	0,27	0,03	174	4,30	0,41	3	0,07	0,01	3	0,07	0,01	1	0,02	0,00	3.146	77,72	7,40	8	0,20	0,02
Пећ	24.487	45	0,18	0,06	26	0,11	0,03	148	0,60	0,20	1.092	4,46	1,44	7	0,03	0,01	18	0,07	0,02	45	0,18	0,06	18.496	75,53	24,47	82	0,33	0,11
Призрен	18.758	55	0,29	0,06	22	0,12	0,02	17	0,09	0,02	405	2,16	0,45	14	0,07	0,02	30	0,16	0,03	27	0,14	0,03	14.814	78,97	16,46	36	0,19	0,04
Сува Река	2.318	12	0,52	0,04	20	0,86	0,06	6	0,26	0,02	150	6,47	0,44	1	0,04	0,00	5	0,22	0,01	5	0,22	0,01	1.731	74,68	5,11	2	0,09	0,01
Гора	6.671	147	2,20	1,61	45	0,67	0,49	74	1,11	0,81	1.359	20,37	14,86	19	0,28	0,21	32	0,48	0,35	25	0,37	0,27	3.833	57,46	41,90	13	0,19	0,14
ПРС-13ДОП	277	0	0,0	0,0	0	0,0	0,0	1	0,36	0,36	2	0,72	0,72	0	0,0	0,0	0	0,0	0,0	0	0,0	0,0	263	94,95	94,95	0	0,0	0,0

Табела 4.
РЕЗУЛТАТИ ИЗБОРА ЗА ПРЕДСЕДНИКА РЕПУБЛИКЕ СРБИЈЕ, 1997.
Резултати за Републику Србију

Кандидати за председника Републике Србије

Територија - подручје	Укупан број бирача који су гласали	10. Вук Обрадовић			11. Милан Парошки			12. Гвозден Сакић			13. Радомир Тукмановић			14. Др Сулејман Угљанин			15. Бранко Чичић			16. Мр Небојша Човић			17. Др Војислав Шешел		
		број добиј. глас.	% од гла-сал.	% од упи-сан.	број добиј. глас.	% од гла-сал.	% од упи-сан.	број добиј. глас.	% од гла-сал.	% од упи-сан.	број добиј. глас.	% од гла-сал.	% од упи-сан.	број добиј. глас.	% од гла-сал.	% од упи-сан.	број добиј. глас.	% од гла-сал.	% од упи-сан.	број добиј. глас.	% од гла-сал.	% од упи-сан.	број добиј. глас.	% од гла-сал.	% од упи-сан.
Укупно Република Србија	4131487	100523	2,43	1,40	27100	0,66	0,38	3293	0,08	0,05	2647	0,06	0,04	68446	1,66	0,95	7097	0,17	0,10	93133	2,25	1,30	1126940	27,28	15,68
Палилула	138.396	7.424	5,36	2,61	876	0,63	0,31	101	0,07	0,04	38	0,03	0,01	209	0,15	0,07	362	0,26	0,13	8.953	6,47	3,15	31.346	22,65	11,04
Београд-Врачар	27.020	1.636	6,05	2,65	206	0,76	0,33	16	0,06	0,03	6	0,02	0,01	30	0,11	0,05	69	0,26	0,11	1.905	7,05	3,09	4.339	16,06	7,03
Београд-Палилула	63.568	2.852	4,49	2,32	351	0,55	0,29	45	0,07	0,04	18	0,03	0,01	98	0,15	0,08	152	0,24	0,12	3.665	5,77	2,98	18.066	28,42	14,71
Београд-Савски Венац	20.517	1.248	6,08	3,13	103	0,50	0,26	17	0,08	0,04	5	0,02	0,01	31	0,15	0,08	54	0,26	0,14	1.400	6,82	3,51	3.934	19,17	9,87
Београд-Стари Град	27.073	1.683	6,22	2,83	213	0,79	0,36	22	0,08	0,04	9	0,03	0,02	50	0,18	0,08	84	0,31	0,14	1.970	7,28	3,31	4.932	18,22	8,30
ПРС-13ДОП	218	5	2,29	1,35	3	1,38	0,81	1	0,46	0,27	0	0,0	0,0	0	0,0	0,0	3	1,38	0,81	13	5,96	3,50	75	34,40	20,22
Вождовац	176.729	6.632	3,75	2,00	957	0,54	0,29	133	0,08	0,04	71	0,04	0,02	165	0,09	0,05	389	0,22	0,12	9.861	5,58	2,97	47.036	26,61	14,16
Београд-Вождовац	65.313	3.070	4,70	2,33	345	0,53	0,26	43	0,07	0,03	25	0,04	0,02	66	0,10	0,05	156	0,24	0,12	4.255	6,51	3,24	16.332	25,01	12,42
Београд-Гроцка	28.812	557	1,93	1,12	107	0,37	0,22	19	0,07	0,04	9	0,03	0,02	13	0,05	0,03	43	0,15	0,09	1.006	3,49	2,03	9.333	32,39	18,82
Београд-Звездара	54.898	2.587	4,71	2,37	339	0,62	0,31	40	0,07	0,04	23	0,04	0,02	74	0,13	0,07	122	0,22	0,11	3.726	6,79	3,41	14.040	25,57	12,85
Београд-Младеновац	27.441	416	1,52	0,99	162	0,59	0,39	31	0,11	0,07	14	0,05	0,03	11	0,04	0,03	65	0,24	0,16	867	3,16	2,07	7.265	26,47	17,33
ПРС-13ДОП	265	2	0,75	0,26	4	1,51	0,51	0	0,0	0,0	0	0,0	0,0	1	0,38	0,13	3	1,13	0,38	7	2,64	0,90	66	24,91	8,44
Нови Београд	184.804	10.194	5,52	3,08	1.205	0,65	0,36	127	0,07	0,04	60	0,03	0,02	310	0,17	0,09	451	0,24	0,14	10.307	5,58	3,11	59.359	32,12	17,93
Београд-Земун	81.453	3.525	4,33	2,47	595	0,73	0,42	65	0,08	0,05	27	0,03	0,02	134	0,16	0,09	158	0,19	0,11	3.301	4,05	2,31	33.241	40,81	23,28
Београд-Нови Београд	103.199	6.665	6,46	3,54	608	0,59	0,32	62	0,06	0,03	32	0,03	0,02	176	0,17	0,09	293	0,28	0,16	6.998	6,78	3,72	26.066	25,26	13,84
ПРС-13ДОП	152	4	2,63	0,28	2	1,32	0,14	0	0,0	0,0	1	0,66	0,07	0	0,0	0,0	0	0,0	0,0	8	5,26	0,56	52	34,21	3,62
Чукарица	204.671	6.115	2,99	1,76	1.029	0,50	0,30	109	0,05	0,03	73	0,04	0,02	152	0,07	0,04	531	0,26	0,15	17.264	8,44	4,97	49.986	24,42	14,40
Београд-Барајево	11.402	140	1,23	0,79	45	0,39	0,26	9	0,08	0,05	6	0,05	0,03	9	0,08	0,05	20	0,18	0,11	878	7,70	4,98	2.626	23,03	14,89
Београд-Лазаревац	33.331	464	1,39	1,05	189	0,57	0,43	17	0,05	0,04	15	0,05	0,03	13	0,04	0,03	72	0,22	0,16	1.010	3,03	2,28	7.565	22,70	17,09
Београд-Обреновац	34.387	893	2,60	1,68	183	0,53	0,34	16	0,05	0,03	16	0,05	0,03	9	0,03	0,02	42	0,12	0,08	1.320	3,84	2,48	8.647	25,15	16,23
Београд-Раковица	44.422	1.775	4,00	2,10	234	0,53	0,28	30	0,07	0,04	16	0,04	0,02	68	0,15	0,08	128	0,29	0,15	3.804	8,56	4,50	11.466	25,81	13,57
Београд-Сопот	10.248	163	1,59	1,01	45	0,44	0,28	8	0,08	0,05	3	0,03	0,02	4	0,04	0,02	17	0,17	0,11	501	4,89	3,10	2.632	25,68	16,31
Београд-Чукарица	70.742	2.680	3,79	2,04	333	0,47	0,25	29	0,04	0,02	17	0,02	0,01	49	0,07	0,04	250	0,35	0,19	9.747	13,78	7,42	17.015	24,05	12,95

Територија - подручје	Укупан број бирача који су гласали	10. Вук Обрадовић			11. Милан Парошки			12. Гвозден Сакић			13. Радомир Тукмановић			14. Др Сулејман Угљанин			15. Бранко Чичић			16. Мр Небојша Човић			17. Др Војислав Шешел		
		број добиј.	% од глас.	% од упи-сан.	број добиј.	% од глас.	% од упи-сан.	број добиј.	% од глас.	% од упи-сан.	број добиј.	% од глас.	% од упи-сан.	број добиј.	% од глас.	% од упи-сан.	број добиј.	% од глас.	% од упи-сан.	број добиј.	% од глас.	% од упи-сан.	број добиј.	% од глас.	% од упи-сан.
		глас.	глас.	сан.	глас.	глас.	сан.	глас.	глас.	сан.	глас.	глас.	сан.	глас.	глас.	сан.	глас.	глас.	сан.	глас.	глас.	сан.	глас.	глас.	сан.
ПРС-13ДОП	139	0	0,0	0,0	0	0,0	0,0	0	0,0	0,0	0	0,0	0,0	0	0,0	0,0	2	1,44	0,21	4	2,88	0,43	35	25,18	3,75
Суботица	89.874	2.111	2,35	1,28	2.532	2,82	1,53	350	0,39	0,21	271	0,30	0,16	702	0,78	0,43	511	0,57	0,31	3.171	3,53	1,92	13.916	15,48	8,43
Бачка Топола	17.810	379	2,13	1,19	599	3,36	1,88	64	0,36	0,20	81	0,45	0,25	137	0,77	0,43	96	0,54	0,30	332	1,86	1,04	2.647	14,86	8,31
Мали Иђош	6.326	216	3,41	2,02	260	4,11	2,43	17	0,27	0,16	7	0,11	0,07	43	0,68	0,40	34	0,54	0,32	69	1,09	0,65	835	13,20	7,81
Суботица	65.503	1.511	2,31	1,23	1.671	2,55	1,36	268	0,41	0,22	182	0,28	0,15	521	0,80	0,43	381	0,58	0,31	2.769	4,23	2,26	10.380	15,85	8,47
ПРС-13ДОП	235	5	2,13	2,13	2	0,85	0,85	1	0,43	0,43	1	0,43	0,43	1	0,43	0,43	0	0,0	0,0	1	0,43	0,43	54	22,98	22,98
Зрењанин	216.848	4.643	2,14	1,36	3.388	1,56	0,99	398	0,18	0,12	637	0,29	0,19	2.123	0,98	0,62	1.164	0,54	0,34	3.875	1,79	1,14	53.456	24,65	15,70
Ада	9.089	176	1,94	0,96	269	2,96	1,47	45	0,50	0,25	51	0,56	0,28	199	2,19	1,09	162	1,78	0,89	148	1,63	0,81	850	9,35	4,66
Бечеј	20.185	503	2,49	1,44	338	1,67	0,96	61	0,30	0,17	66	0,33	0,19	363	1,80	1,04	113	0,56	0,32	362	1,79	1,03	4.141	20,52	11,82
Житиште	11.646	212	1,82	1,23	130	1,12	0,76	20	0,17	0,12	60	0,52	0,35	111	0,95	0,65	39	0,33	0,23	159	1,37	0,93	2.928	25,14	17,05
Зрењанин	66.135	1.771	2,68	1,71	804	1,22	0,78	44	0,07	0,04	89	0,13	0,09	130	0,20	0,13	204	0,31	0,20	1.543	2,33	1,49	19.106	28,89	18,50
Кањижа	13.301	247	1,86	1,04	327	2,46	1,38	65	0,49	0,27	143	1,08	0,60	582	4,38	2,45	143	1,08	0,60	354	2,66	1,49	579	4,35	2,44
Киkinда	38.017	835	2,20	1,54	534	1,40	0,98	40	0,11	0,07	44	0,12	0,08	116	0,31	0,21	89	0,23	0,16	420	1,10	0,77	12.678	33,35	23,38
Нова Црња	7.094	70	0,99	0,69	113	1,59	1,11	3	0,04	0,03	12	0,17	0,12	61	0,86	0,60	14	0,20	0,14	76	1,07	0,75	2.000	28,19	19,72
Нови Бечеј	14.066	242	1,72	1,12	191	1,36	0,88	9	0,06	0,04	18	0,13	0,08	31	0,22	0,14	39	0,28	0,18	163	1,16	0,75	4.459	31,70	20,64
Нови Кнежевац	7.641	122	1,60	1,21	145	1,90	1,43	27	0,35	0,27	30	0,39	0,30	71	0,93	0,70	48	0,63	0,47	135	1,77	1,33	1.999	26,16	19,75
Сента	11.170	216	1,93	0,97	262	2,35	1,18	41	0,37	0,18	73	0,65	0,33	288	2,58	1,30	221	1,98	0,99	221	1,98	0,99	761	6,81	3,42
Сечањ	10.291	132	1,28	0,99	108	1,05	0,81	7	0,07	0,05	19	0,18	0,14	22	0,21	0,17	12	0,12	0,09	118	1,15	0,89	2.233	21,70	16,79
Чока	8.107	117	1,44	1,02	167	2,06	1,46	36	0,44	0,32	32	0,39	0,28	149	1,84	1,30	80	0,99	0,70	176	2,17	1,54	1.694	20,90	14,83
ПРС-13ДОП	106	0	0,0	0,0	0	0,0	0,0	0	0,0	0,0	0	0,0	0,0	0	0,0	0,0	0	0,0	0,0	0	0,0	0,0	28	26,42	4,33
Панчево	148.801	3.638	2,44	1,45	1.624	1,09	0,65	127	0,09	0,05	86	0,06	0,03	150	0,10	0,06	279	0,19	0,11	2.628	1,77	1,05	38.637	25,97	15,37
Алибунар	11.971	188	1,57	0,97	112	0,94	0,58	10	0,08	0,05	6	0,05	0,03	12	0,10	0,06	18	0,15	0,09	123	1,03	0,64	2.563	21,41	13,24
Бела Црква	9.266	124	1,34	0,87	55	0,59	0,39	5	0,05	0,04	6	0,06	0,04	10	0,11	0,07	19	0,21	0,13	131	1,41	0,92	2.328	25,12	16,41
Вршац	26.893	444	1,65	1,02	336	1,25	0,77	16	0,06	0,04	16	0,06	0,04	23	0,09	0,05	59	0,22	0,14	303	1,13	0,70	7.391	27,48	17,03
Ковачица	11.593	245	2,11	1,13	174	1,50	0,80	20	0,17	0,09	18	0,16	0,08	25	0,22	0,12	43	0,37	0,20	204	1,76	0,94	1.472	12,70	6,80
Ковин	17.997	243	1,35	0,82	177	0,98	0,60	14	0,08	0,05	9	0,05	0,03	26	0,14	0,09	28	0,16	0,09	332	1,84	1,12	3.980	22,11	13,41
Опово	4.826	90	1,86	1,06	90	1,86	1,06	5	0,10	0,06	1	0,02	0,01	6	0,12	0,07	6	0,12	0,07	73	1,51	0,86	1.654	34,27	19,48
Панчево	58.487	2.192	3,75	2,11	583	1,00	0,56	44	0,08	0,04	24	0,04	0,02	38	0,06	0,04	87	0,15	0,08	1.358	2,32	1,31	17.019	29,10	16,38
Планиште	7.729	112	1,45	1,05	97	1,26	0,91	13	0,17	0,12	6	0,08	0,06	10	0,13	0,09	19	0,25	0,18	104	1,35	0,97	2.215	28,66	20,70
ПРС-13ДОП	39	0	0,0	0,0	0	0,0	0,0	0	0,0	0,0	0	0,0	0,0	0	0,0	0,0	0	0,0	0,0	0	0,0	0,0	15	38,46	2,46
Сомбор	103.902	2.351	2,26	1,40	1.284	1,24	0,76	103	0,10	0,06	119	0,11	0,07	194	0,19	0,12	257	0,25	0,15	1.252	1,20	0,74	33.379	32,13	19,85
Апатин	16.070	350	2,18	1,35	221	1,38	0,85	20	0,12	0,08	20	0,12	0,08	44	0,27	0,17	35	0,22	0,13	212	1,32	0,82	4.814	29,96	18,56
Кула	24.268	557	2,30	1,49	263	1,08	0,70	26	0,11	0,07	26	0,11	0,07	28	0,12	0,07	50	0,21	0,13	275	1,13	0,73	7.052	29,06	18,80
Одаци	19.220	512	2,66	1,77	155	0,81	0,54	7	0,04	0,02	13	0,07	0,04	24	0,12	0,08	25	0,13	0,09	151	0,79	0,52	6.713	34,93	23,19
Сомбор	44.203	930	2,10	1,23	639	1,45	0,84	50	0,11	0,07	60	0,14	0,08	98	0,22	0,13	146	0,33	0,19	611	1,38	0,81	14.750	33,37	19,45

Територија - подручје	Укупан број бирача који су гласали	10. Вук Обрадовић			11. Милан Парошки			12. Гвозден Сакић			13. Радомир Тукмановић			14. Др Сулејман Угљанин			15. Бранко Чичић			16. Мр Небојша Човић			17. Др Војислав Шешел		
		број добиј.	% од глас.	% од упи-сан.	број добиј.	% од глас.	% од упи-сан.	број добиј.	% од глас.	% од упи-сан.	број добиј.	% од глас.	% од упи-сан.	број добиј.	% од глас.	% од упи-сан.	број добиј.	% од глас.	% од упи-сан.	број добиј.	% од глас.	% од упи-сан.	број добиј.	% од глас.	% од упи-сан.
		гласали	глас.	сал.	сан.	глас.	сал.	сан.	глас.	сал.	сан.	глас.	сал.	сан.	глас.	сал.	сан.	глас.	сал.	сан.	глас.	сал.	сан.	глас.	сал.
ПРС-13ДОП	141	2	1,42	0,55	6	4,26	1,64	0	0,0	0,0	0	0,0	0,0	0	0,0	0,0	1	0,71	0,27	3	2,13	0,82	50	35,46	13,66
Нови Сад	153.137	8.253	5,39	3,12	1.919	1,25	0,72	91	0,06	0,03	86	0,06	0,03	187	0,12	0,07	381	0,25	0,14	1.991	1,30	0,75	45.669	29,82	17,25
Бачки Петровац	6.795	236	3,47	1,97	99	1,46	0,83	9	0,13	0,08	10	0,15	0,08	9	0,13	0,08	11	0,16	0,09	81	1,19	0,68	1.041	15,32	8,71
Беоцин	8.227	311	3,78	2,81	105	1,28	0,95	3	0,04	0,03	10	0,12	0,09	24	0,29	0,22	19	0,23	0,17	75	0,91	0,68	2.862	34,79	25,83
Нови Сад	133.726	7.563	5,66	3,22	1.662	1,24	0,71	74	0,06	0,03	61	0,05	0,03	152	0,11	0,06	344	0,26	0,15	1.783	1,33	0,76	40.384	30,20	17,20
Сремски Карловци	4.141	142	3,43	2,06	46	1,11	0,67	4	0,10	0,06	4	0,10	0,06	2	0,05	0,03	5	0,12	0,07	48	1,16	0,69	1.273	30,74	18,43
ПРС-13ДОП	248	1	0,40	0,09	7	2,82	0,63	1	0,40	0,09	1	0,40	0,09	0	0,0	0,0	2	0,81	0,18	4	1,61	0,36	109	43,95	9,88
Врбас	111.448	2.398	2,15	1,50	1.468	1,32	0,92	88	0,08	0,06	105	0,09	0,07	178	0,16	0,11	202	0,18	0,13	1.065	0,96	0,67	33.223	29,81	20,83
Бач	9.192	131	1,43	1,00	137	1,49	1,05	11	0,12	0,08	10	0,11	0,08	33	0,36	0,25	15	0,16	0,11	113	1,23	0,86	2.206	24,00	16,84
Бачка Паланка	35.126	609	1,73	1,30	381	1,08	0,81	13	0,04	0,03	29	0,08	0,06	36	0,10	0,08	49	0,14	0,10	333	0,95	0,71	10.380	29,55	22,08
Жабал	11.367	202	1,78	1,03	139	1,22	0,71	6	0,05	0,03	5	0,04	0,03	9	0,08	0,05	36	0,32	0,18	76	0,67	0,39	4.131	36,34	21,07
Србобран	9.111	161	1,77	1,23	257	2,82	1,97	21	0,23	0,16	20	0,22	0,15	24	0,26	0,18	25	0,27	0,19	84	0,92	0,64	1.961	21,52	15,03
Темерин	14.012	355	2,53	1,82	136	0,97	0,70	7	0,05	0,04	13	0,09	0,07	32	0,23	0,16	33	0,24	0,17	100	0,71	0,51	4.541	32,41	23,34
Тител	8.360	145	1,73	1,20	107	1,28	0,88	6	0,07	0,05	12	0,14	0,10	8	0,10	0,07	11	0,13	0,09	47	0,56	0,39	2.683	32,09	22,16
Врбас	24.142	795	3,29	2,26	308	1,28	0,88	24	0,10	0,07	16	0,07	0,05	36	0,15	0,10	33	0,14	0,09	311	1,29	0,88	7.295	30,22	20,73
ПРС-13ДОП	138	0	0,0	0,0	3	2,17	0,60	0	0,0	0,0	0	0,0	0,0	0	0,0	0,0	0	0,0	0,0	1	0,72	0,20	26	18,84	5,18
Сремска Митровица	162.028	3.727	2,30	1,60	1.870	1,15	0,80	142	0,09	0,06	93	0,06	0,04	139	0,09	0,06	248	0,15	0,11	2.411	1,49	1,03	56.645	34,96	24,25
Инђија	22.889	677	2,96	1,97	233	1,02	0,68	17	0,07	0,05	10	0,04	0,03	13	0,06	0,04	32	0,14	0,09	352	1,54	1,02	8.337	36,42	24,21
Ириг	6.150	134	2,18	1,58	92	1,50	1,08	5	0,08	0,06	6	0,10	0,07	7	0,11	0,08	9	0,15	0,11	77	1,25	0,91	2.071	33,67	24,36
Пећинци	11.099	193	1,74	1,30	154	1,39	1,04	15	0,14	0,10	8	0,07	0,05	6	0,05	0,04	21	0,19	0,14	142	1,28	0,96	3.888	35,03	26,22
Рума	28.354	854	3,01	2,00	350	1,23	0,82	22	0,08	0,05	14	0,05	0,03	12	0,04	0,03	44	0,16	0,10	359	1,27	0,84	9.880	34,85	23,09
Сремска Митровица	47.282	906	1,92	1,40	550	1,16	0,85	56	0,12	0,09	16	0,03	0,02	42	0,09	0,06	80	0,17	0,12	676	1,43	1,04	15.654	33,11	24,17
Стара Пазова	26.435	674	2,55	1,61	251	0,95	0,60	13	0,05	0,03	13	0,05	0,03	37	0,14	0,09	39	0,15	0,09	586	2,22	1,40	9.995	37,81	23,89
Шид	19.535	288	1,47	1,09	235	1,20	0,89	14	0,07	0,05	26	0,13	0,10	22	0,11	0,08	21	0,11	0,08	215	1,10	0,81	6.704	34,32	25,33
ПРС-13ДОП	284	1	0,35	0,16	5	1,76	0,80	0	0,0	0,0	0	0,0	0,0	0	0,0	0,0	2	0,70	0,32	4	1,41	0,64	116	40,85	18,47
Ваљево	137.617	1.785	1,30	0,96	450	0,33	0,24	82	0,06	0,04	40	0,03	0,02	47	0,03	0,03	132	0,10	0,07	2.002	1,45	1,07	24.816	18,03	13,32
Ваљево	58.167	812	1,40	1,04	199	0,34	0,25	32	0,06	0,04	16	0,03	0,02	10	0,02	0,01	64	0,11	0,08	1.040	1,79	1,33	8.935	15,36	11,41
Крупањ	12.437	128	1,03	0,74	35	0,28	0,20	7	0,06	0,04	4	0,03	0,02	4	0,03	0,02	14	0,11	0,08	106	0,85	0,62	3.316	26,66	19,25
Лајковац	10.212	102	1,00	0,79	32	0,31	0,25	7	0,07	0,05	1	0,01	0,01	7	0,07	0,05	11	0,11	0,09	162	1,59	1,25	1.892	18,53	14,65
Љиг	9.870	203	2,06	1,64	49	0,50	0,40	4	0,04	0,03	4	0,04	0,03	8	0,08	0,06	8	0,08	0,06	185	1,87	1,50	1.674	16,96	13,56
Љубовија	10.173	152	1,49	1,11	29	0,29	0,21	7	0,07	0,05	4	0,04	0,03	4	0,04	0,03	12	0,12	0,09	127	1,25	0,92	2.472	24,30	18,00
Мионица	10.675	81	0,76	0,61	19	0,18	0,14	11	0,10	0,08	1	0,01	0,01	2	0,02	0,01	6	0,06	0,04	92	0,86	0,69	1.323	12,39	9,91
Осечина	10.046	85	0,85	0,65	34	0,34	0,26	6	0,06	0,05	3	0,03	0,02	3	0,03	0,02	2	0,02	0,02	47	0,47	0,36	1.500	14,93	11,53
УБ	15.982	222	1,39	0,87	53	0,33	0,21	8	0,05	0,03	7	0,04	0,03	9	0,06	0,04	15	0,09	0,06	243	1,52	0,96	3.693	23,11	14,52
ПРС-13ДОП	55	0	0,0	0,0	0	0,0	0,0	0	0,0	0,0	0	0,0	0,0	0	0,0	0,0	0	0,0	0,0	0	0,0	0,0	11	20,00	19,30

Територија - подручје	Укупан број бирача који су гласали	10. Вук Обрадовић			11. Милан Парошки			12. Гвозден Сакић			13. Радомир Гукмановић			14. Др Сулејман Угљанин			15. Бранко Чичић			16. Мр Небојша Човић			17. Др Војислав Шешел		
		број добиј.	% од глас.	% од упи-сан.	број добиј.	% од глас.	% од упи-сан.	број добиј.	% од глас.	% од упи-сан.	број добиј.	% од глас.	% од упи-сан.	број добиј.	% од глас.	% од упи-сан.	број добиј.	% од глас.	% од упи-сан.	број добиј.	% од глас.	% од упи-сан.	број добиј.	% од глас.	% од упи-сан.
		Шабач	157.909	2.433	1,54	1,01	715	0,45	0,30	92	0,06	0,04	50	0,03	0,02	95	0,06	0,04	175	0,11	0,07	2.173	1,38	0,90	42.330
Богатић	19.337	179	0,93	0,68	59	0,31	0,22	8	0,04	0,03	8	0,04	0,03	6	0,03	0,02	21	0,11	0,08	154	0,80	0,58	4.046	20,92	15,37
Владимирци	12.048	104	0,86	0,57	31	0,26	0,17	10	0,08	0,05	2	0,02	0,01	10	0,08	0,05	13	0,11	0,07	119	0,99	0,65	2.871	23,83	15,72
Коцељева	9.906	81	0,82	0,60	29	0,29	0,21	11	0,11	0,08	5	0,05	0,04	5	0,05	0,04	11	0,11	0,08	108	1,09	0,79	1.915	19,33	14,10
Лозница	44.472	754	1,70	1,01	284	0,64	0,38	27	0,06	0,04	12	0,03	0,02	8	0,02	0,01	55	0,12	0,07	833	1,87	1,12	14.448	32,49	19,37
Мали Зворник	7.545	130	1,72	1,15	30	0,40	0,26	3	0,04	0,03	0	0,0	0,0	39	0,52	0,34	10	0,13	0,09	85	1,13	0,75	3.039	40,28	26,79
Шабач	64.277	1.183	1,84	1,23	281	0,44	0,29	33	0,05	0,03	23	0,04	0,02	27	0,04	0,03	65	0,10	0,07	868	1,35	0,90	15.899	24,74	16,49
ПРС-13ДОП	324	2	0,62	0,18	1	0,31	0,09	0	0,0	0,0	0	0,0	0,0	0	0,0	0,0	0	0,0	0,0	6	1,85	0,53	112	34,57	9,81
Смедерево	118.982	2.074	1,74	1,16	608	0,51	0,34	72	0,06	0,04	32	0,03	0,02	46	0,04	0,03	165	0,14	0,09	2.704	2,27	1,51	29.917	25,14	16,75
Велика Плана	25.577	326	1,27	0,83	92	0,36	0,23	10	0,04	0,03	8	0,03	0,02	13	0,05	0,03	35	0,14	0,09	439	1,72	1,11	6.015	23,52	15,26
Смедерево	59.988	1.150	1,92	1,25	360	0,60	0,39	44	0,07	0,05	13	0,02	0,01	27	0,05	0,03	79	0,13	0,09	1.454	2,42	1,58	17.584	29,31	19,09
Смедеревска Паланка	33.249	597	1,80	1,27	154	0,46	0,33	17	0,05	0,04	11	0,03	0,02	6	0,02	0,01	51	0,15	0,11	805	2,42	1,71	6.244	18,78	13,24
ПРС-13ДОП	168	1	0,60	0,14	2	1,19	0,28	1	0,60	0,14	0	0,0	0,0	0	0,0	0,0	0	0,0	0,0	6	3,57	0,84	74	44,05	10,36
Пожаревац	123.385	1.755	1,42	0,88	474	0,38	0,24	91	0,07	0,05	51	0,04	0,03	42	0,03	0,02	161	0,13	0,08	2.000	1,62	1,01	29.311	23,76	14,74
Велико Градиште	12.024	140	1,16	0,67	48	0,40	0,23	3	0,02	0,01	8	0,07	0,04	4	0,03	0,02	15	0,12	0,07	174	1,45	0,83	3.330	27,69	15,85
Голубац	6.950	87	1,25	0,88	33	0,47	0,33	7	0,10	0,07	3	0,04	0,03	1	0,01	0,01	9	0,13	0,09	95	1,37	0,96	2.004	28,83	20,16
Жабари	8.950	78	0,87	0,53	32	0,36	0,22	2	0,02	0,01	4	0,04	0,03	5	0,06	0,03	11	0,12	0,07	78	0,87	0,53	1.422	15,89	9,63
Жагубица	9.449	84	0,89	0,59	28	0,30	0,20	8	0,08	0,06	8	0,08	0,06	0	0,0	0,0	10	0,11	0,07	67	0,71	0,47	2.563	27,12	18,13
Кучево	13.219	129	0,98	0,64	52	0,39	0,26	14	0,11	0,07	8	0,06	0,04	6	0,05	0,03	9	0,07	0,04	128	0,97	0,63	3.102	23,47	15,29
Мало Црниће	8.514	89	1,05	0,57	23	0,27	0,15	8	0,09	0,05	3	0,04	0,02	1	0,01	0,01	5	0,06	0,03	110	1,29	0,70	1.631	19,16	10,43
Петровац	21.804	218	1,00	0,60	98	0,45	0,27	13	0,06	0,04	6	0,03	0,02	5	0,02	0,01	22	0,10	0,06	317	1,45	0,87	4.164	19,10	11,47
Пожаревац	42.333	929	2,19	1,39	157	0,37	0,24	36	0,09	0,05	11	0,03	0,02	20	0,05	0,03	78	0,18	0,12	1.028	2,43	1,54	11.065	26,14	16,58
ПРС-13ДОП	142	1	0,70	0,24	3	2,11	0,71	0	0,0	0,0	0	0,0	0,0	0	0,0	0,0	2	1,41	0,47	3	2,11	0,71	30	21,13	7,09
Крагујевац	172.424	2.483	1,44	1,03	609	0,35	0,25	107	0,06	0,04	44	0,03	0,02	63	0,04	0,03	158	0,09	0,07	2.301	1,33	0,96	44.982	26,09	18,71
Аранђеловац	24.836	753	3,03	2,05	115	0,46	0,31	16	0,06	0,04	8	0,03	0,02	9	0,04	0,02	24	0,10	0,07	495	1,99	1,35	6.553	26,39	17,86
Баточина	8.321	62	0,75	0,58	21	0,25	0,20	6	0,07	0,06	2	0,02	0,02	3	0,04	0,03	7	0,08	0,07	81	0,97	0,76	2.231	26,81	20,82
Кнић	10.596	86	0,81	0,60	30	0,28	0,21	7	0,07	0,05	4	0,04	0,03	6	0,06	0,04	7	0,07	0,05	70	0,66	0,49	2.338	22,06	16,40
Крагујевац	99.808	1.283	1,29	0,93	344	0,34	0,25	60	0,06	0,04	25	0,03	0,02	37	0,04	0,03	99	0,10	0,07	1.263	1,27	0,91	28.060	28,11	20,33
Рача	8.586	57	0,66	0,48	27	0,31	0,23	5	0,06	0,04	2	0,02	0,02	2	0,02	0,02	1	0,01	0,01	89	1,04	0,76	1.491	17,37	12,66
Топола	14.574	204	1,40	0,95	49	0,34	0,23	9	0,06	0,04	1	0,01	0,00	3	0,02	0,01	14	0,10	0,07	242	1,66	1,13	2.706	18,57	12,58
Лапово	5.462	37	0,68	0,50	23	0,42	0,31	4	0,07	0,05	2	0,04	0,03	3	0,05	0,04	6	0,11	0,08	60	1,10	0,81	1.533	28,07	20,74
ПРС-13ДОП	241	1	0,41	0,13	0	0,0	0,0	0	0,0	0,0	0	0,0	0,0	0	0,0	0,0	0	0,0	0,0	1	0,41	0,13	70	29,05	9,31
Јагодина	130.939	2.013	1,54	1,00	625	0,48	0,31	110	0,08	0,05	52	0,04	0,03	67	0,05	0,03	147	0,11	0,07	2.246	1,72	1,11	42.134	32,18	20,87
Деспотовац	17.072	169	0,99	0,64	61	0,36	0,23	18	0,11	0,07	9	0,05	0,03	9	0,05	0,03	19	0,11	0,07	243	1,42	0,91	5.066	29,67	19,07
Параћин	32.398	572	1,77	1,15	152	0,47	0,30	24	0,07	0,05	16	0,05	0,03	13	0,04	0,03	30	0,09	0,06	451	1,39	0,90	12.377	38,20	24,79

Територија - подручје	Укупан број бирача који су гласали	10. Вук Обрадовић			11. Милан Парошки			12. Гвозден Сакић			13. Радомир Тукмановић			14. Др Сулејман Угљанин			15. Бранко Чичић			16. Мр Небојша Човић			17. Др Војислав Шепељ		
		број добиј.	% од глас.	% од упи-сан.	број добиј.	% од глас.	% од упи-сан.	број добиј.	% од глас.	% од упи-сан.	број добиј.	% од глас.	% од упи-сан.	број добиј.	% од глас.	% од упи-сан.	број добиј.	% од глас.	% од упи-сан.	број добиј.	% од глас.	% од упи-сан.	број добиј.	% од глас.	% од упи-сан.
		глас.	сал.	сан.	глас.	сал.	сан.	глас.	сал.	сан.	глас.	сал.	сан.	глас.	сал.	сан.	глас.	сал.	сан.	глас.	сал.	сан.	глас.	сал.	сан.
Рековац	9.300	128	1,38	0,99	56	0,60	0,43	4	0,04	0,03	4	0,04	0,03	6	0,06	0,05	13	0,14	0,10	73	0,78	0,56	2.213	23,80	17,07
Јагодина	36.165	590	1,63	1,08	179	0,49	0,33	28	0,08	0,05	8	0,02	0,01	22	0,06	0,04	51	0,14	0,09	795	2,20	1,45	12.540	34,67	22,90
Свилајнац	17.152	229	1,34	0,86	72	0,42	0,27	12	0,07	0,05	5	0,03	0,02	9	0,05	0,03	15	0,09	0,06	238	1,39	0,89	3.130	18,25	11,75
Ћуприја	18.620	325	1,75	1,05	103	0,55	0,33	24	0,13	0,08	10	0,05	0,03	8	0,04	0,03	19	0,10	0,06	444	2,38	1,43	6.707	36,02	21,58
ПРС-13ДОП	232	0	0,0	0,0	2	0,86	0,36	0	0,0	0,0	0	0,0	0,0	0	0,0	0,0	0	0,0	0,0	2	0,86	0,36	101	43,53	18,17
Зајечар	178.272	3.062	1,72	1,15	842	0,47	0,32	143	0,08	0,05	91	0,05	0,03	86	0,05	0,03	173	0,10	0,07	2.963	1,66	1,11	48.624	27,28	18,28
Бољевац	10.080	101	1,00	0,67	36	0,36	0,24	6	0,06	0,04	6	0,06	0,04	3	0,03	0,02	9	0,09	0,06	184	1,83	1,22	2.625	26,04	17,42
Бор	31.690	689	2,17	1,46	187	0,59	0,40	25	0,08	0,05	14	0,04	0,03	24	0,08	0,05	30	0,09	0,06	690	2,18	1,46	10.150	32,03	21,47
Зајечар	41.171	788	1,91	1,34	236	0,57	0,40	45	0,11	0,08	24	0,06	0,04	16	0,04	0,03	54	0,13	0,09	800	1,94	1,36	12.518	30,40	21,32
Кладово	16.021	158	0,99	0,63	54	0,34	0,22	9	0,06	0,04	3	0,02	0,01	6	0,04	0,02	16	0,10	0,06	205	1,28	0,82	3.881	24,22	15,56
Књажевац	25.752	437	1,70	1,26	81	0,31	0,23	13	0,05	0,04	11	0,04	0,03	10	0,04	0,03	19	0,07	0,05	352	1,37	1,02	7.209	27,99	20,81
Мајданпек	14.558	167	1,15	0,80	74	0,51	0,35	14	0,10	0,07	6	0,04	0,03	10	0,07	0,05	11	0,08	0,05	221	1,52	1,05	4.196	28,82	19,98
Неготин	27.081	415	1,53	0,89	118	0,44	0,25	15	0,06	0,03	13	0,05	0,03	12	0,04	0,03	24	0,09	0,05	360	1,33	0,77	4.754	17,55	10,15
Сокобања	11.677	307	2,63	1,76	53	0,45	0,30	16	0,14	0,09	14	0,12	0,08	5	0,04	0,03	7	0,06	0,04	149	1,28	0,85	3.244	27,78	18,58
ПРС-13ДОП	242	0	0,0	0,0	3	1,24	0,40	0	0,0	0,0	0	0,0	0,0	0	0,0	0,0	3	1,24	0,40	2	0,83	0,26	47	19,42	6,21
Ужице	172.180	2.057	1,19	0,81	513	0,30	0,20	76	0,04	0,03	209	0,12	0,08	16.443	9,55	6,44	176	0,10	0,07	2.669	1,55	1,04	46.633	27,08	18,25
Ариље	11.567	207	1,79	1,31	50	0,43	0,32	5	0,04	0,03	2	0,02	0,01	5	0,04	0,03	16	0,14	0,10	267	2,31	1,69	3.583	30,98	22,70
Бајина Башта	14.162	166	1,17	0,74	57	0,40	0,25	12	0,08	0,05	6	0,04	0,03	8	0,06	0,04	19	0,13	0,08	258	1,82	1,14	4.329	30,57	19,20
Косјерић	9.059	107	1,18	0,90	33	0,36	0,28	4	0,04	0,03	29	0,32	0,24	0	0,0	0,0	4	0,04	0,03	88	0,97	0,74	1.773	19,57	14,97
Нова Варош	11.196	90	0,80	0,55	14	0,13	0,08	2	0,02	0,01	3	0,03	0,02	241	2,15	1,46	5	0,04	0,03	79	0,71	0,48	3.350	29,92	20,32
Пожега	20.299	203	1,00	0,75	76	0,37	0,28	10	0,05	0,04	1	0,00	0,00	4	0,02	0,01	17	0,08	0,06	259	1,28	0,96	4.273	21,05	15,76
Прибој	15.645	146	0,93	0,59	28	0,18	0,11	2	0,01	0,01	4	0,03	0,02	2.121	13,56	8,52	11	0,07	0,04	136	0,87	0,55	4.771	30,50	19,17
Пријеполје	22.189	120	0,54	0,36	25	0,11	0,07	17	0,08	0,05	11	0,05	0,03	5.616	25,31	16,73	29	0,13	0,09	205	0,92	0,61	6.318	28,47	18,82
Сјеница	14.230	43	0,30	0,19	6	0,04	0,03	4	0,03	0,02	142	1,00	0,63	8.419	59,16	37,10	8	0,06	0,04	51	0,36	0,22	2.232	15,69	9,84
Ужице	44.540	827	1,86	1,22	174	0,39	0,26	14	0,03	0,02	9	0,02	0,01	13	0,03	0,02	53	0,12	0,08	1.170	2,63	1,73	13.163	29,55	19,42
Чајетина	8.879	145	1,63	1,13	44	0,50	0,34	6	0,07	0,05	2	0,02	0,02	7	0,08	0,05	10	0,11	0,08	148	1,67	1,16	2.645	29,79	20,69
ПРС-13ДОП	414	3	0,72	0,38	6	1,45	0,75	0	0,0	0,0	0	0,0	0,0	9	2,17	1,13	4	0,97	0,50	8	1,93	1,00	196	47,34	24,56
Чачак	131.893	2.516	1,91	1,35	581	0,44	0,31	76	0,06	0,04	41	0,03	0,02	46	0,03	0,02	107	0,08	0,06	2.411	1,83	1,30	34.667	26,28	18,65
Горњи Милановац	30.657	626	2,04	1,57	164	0,53	0,41	24	0,08	0,06	15	0,05	0,04	11	0,04	0,03	30	0,10	0,08	620	2,02	1,56	7.603	24,80	19,12
Ивањица	18.227	272	1,49	0,95	40	0,22	0,14	7	0,04	0,02	5	0,03	0,02	7	0,04	0,02	6	0,03	0,02	239	1,31	0,83	6.617	36,30	23,01
Лучани	14.103	224	1,59	1,05	58	0,41	0,27	10	0,07	0,05	3	0,02	0,01	7	0,05	0,03	10	0,07	0,05	219	1,55	1,02	3.953	28,03	18,44
Чачак	68.762	1.394	2,03	1,45	318	0,46	0,33	35	0,05	0,04	18	0,03	0,02	21	0,03	0,02	61	0,09	0,06	1.328	1,93	1,38	16.443	23,91	17,15
ПРС-13ДОП	144	0	0,0	0,0	1	0,69	0,30	0	0,0	0,0	0	0,0	0,0	0	0,0	0,0	0	0,0	0,0	5	3,47	1,52	51	35,42	15,50
Краљево	153.550	2.098	1,37	0,91	480	0,31	0,21	56	0,04	0,02	46	0,03	0,02	33.852	22,05	14,64	186	0,12	0,08	1.145	0,75	0,50	38.346	24,97	16,59
Врњачка Бања	15.872	286	1,80	1,34	85	0,54	0,40	6	0,04	0,03	2	0,01	0,01	6	0,04	0,03	18	0,11	0,08	241	1,52	1,13	4.939	31,12	23,12

Територија - подручје	Укупан број бирача који су гласали	10. Вук Обрадовић			11. Милан Парошки			12. Гвозден Сакић			13. Радомир Тукмановић			14. Др Сулејман Угљанин			15. Бранко Чичић			16. Мр Небојша Човић			17. Др Војислав Шешел		
		број добиј. глас.	% од гла-сал.	% од упи-сан.	број добиј. глас.	% од гла-сал.	% од упи-сан.	број добиј. глас.	% од гла-сал.	% од упи-сан.	број добиј. глас.	% од гла-сал.	% од упи-сан.	број добиј. глас.	% од гла-сал.	% од упи-сан.	број добиј. глас.	% од гла-сал.	% од упи-сан.	број добиј. глас.	% од гла-сал.	% од упи-сан.	број добиј. глас.	% од гла-сал.	% од упи-сан.
Краљево	71.165	1.360	1,91	1,31	293	0,41	0,28	25	0,04	0,02	17	0,02	0,02	23	0,03	0,02	129	0,18	0,12	535	0,75	0,52	20.711	29,10	19,98
Нови Пазар	33.491	164	0,49	0,27	35	0,10	0,06	11	0,03	0,02	18	0,05	0,03	20.263	60,50	33,83	17	0,05	0,03	112	0,33	0,19	5.418	16,18	9,04
Рашка	17.111	257	1,50	1,14	65	0,38	0,29	11	0,06	0,05	2	0,01	0,01	15	0,09	0,07	17	0,10	0,08	243	1,42	1,08	6.879	40,20	30,61
Тутин	15.789	29	0,18	0,12	1	0,01	0,00	3	0,02	0,01	7	0,04	0,03	13.542	85,77	56,99	5	0,03	0,02	14	0,09	0,06	355	2,25	1,49
ПРС-13ДОП	122	2	1,64	0,40	1	0,82	0,20	0	0,0	0,0	0	0,0	0,0	3	2,46	0,59	0	0,0	0,0	0	0,0	0,0	44	36,07	8,70
Крушевац	158.581	4.192	2,64	1,90	723	0,46	0,33	159	0,10	0,07	58	0,04	0,03	61	0,04	0,03	138	0,09	0,06	1.482	0,93	0,67	42.387	26,73	19,21
Александровац	19.870	347	1,75	1,32	84	0,42	0,32	42	0,21	0,16	11	0,06	0,04	11	0,06	0,04	17	0,09	0,06	171	0,86	0,65	4.595	23,13	17,41
Брус	11.111	287	2,58	1,76	32	0,29	0,20	12	0,11	0,07	3	0,03	0,02	5	0,05	0,03	5	0,05	0,03	66	0,59	0,40	4.120	37,08	25,28
Варварин	12.362	162	1,31	0,87	43	0,35	0,23	11	0,09	0,06	5	0,04	0,03	7	0,06	0,04	9	0,07	0,05	82	0,66	0,44	2.838	22,96	15,19
Крушевац	78.454	2.589	3,30	2,40	323	0,41	0,30	62	0,08	0,06	20	0,03	0,02	29	0,04	0,03	69	0,09	0,06	739	0,94	0,68	20.914	26,66	19,36
Трстеник	29.517	663	2,25	1,57	215	0,73	0,51	28	0,09	0,07	14	0,05	0,03	7	0,02	0,02	26	0,09	0,06	344	1,17	0,81	8.171	27,68	19,33
Ћићевац	7.151	143	2,00	1,59	26	0,36	0,29	4	0,06	0,04	5	0,07	0,06	2	0,03	0,02	11	0,15	0,12	77	1,08	0,86	1.722	24,08	19,13
ПРС-13ДОП	116	1	0,86	0,17	0	0,0	0,0	0	0,0	0,0	0	0,0	0,0	0	0,0	0,0	1	0,86	0,17	3	2,59	0,50	27	23,28	4,54
Ниш	219.605	6.782	3,09	2,09	1.039	0,47	0,32	135	0,06	0,04	83	0,04	0,03	93	0,04	0,03	246	0,11	0,08	2.770	1,26	0,85	68.970	31,41	21,24
Бабушница	11.230	169	1,50	1,14	22	0,20	0,15	13	0,12	0,09	7	0,06	0,05	5	0,04	0,03	9	0,08	0,06	56	0,50	0,38	2.977	26,51	20,02
Бела Паланка	9.688	134	1,38	1,09	29	0,30	0,24	1	0,01	0,01	4	0,04	0,03	9	0,09	0,07	11	0,11	0,09	93	0,96	0,76	3.027	31,24	24,69
Гацин Хан	7.922	74	0,93	0,69	19	0,24	0,18	2	0,03	0,02	6	0,08	0,06	3	0,04	0,03	13	0,16	0,12	42	0,53	0,39	2.380	30,04	22,23
Димитровград	8.363	214	2,56	2,10	26	0,31	0,26	18	0,22	0,18	5	0,06	0,05	8	0,10	0,08	13	0,16	0,13	192	2,30	1,89	1.918	22,93	18,86
Ниш	131.738	5.371	4,08	2,58	748	0,57	0,36	70	0,05	0,03	38	0,03	0,02	41	0,03	0,02	124	0,09	0,06	1.780	1,35	0,86	42.786	32,48	20,58
Пирот	38.781	556	1,43	1,06	153	0,39	0,29	24	0,06	0,05	14	0,04	0,03	17	0,04	0,03	69	0,18	0,13	534	1,38	1,02	12.709	32,77	24,29
Сврљиг	11.512	260	2,26	1,57	39	0,34	0,24	6	0,05	0,04	7	0,06	0,04	9	0,08	0,05	6	0,05	0,04	66	0,57	0,40	2.993	26,00	18,13
ПРС-13ДОП	371	4	1,08	0,46	3	0,81	0,35	1	0,27	0,12	2	0,54	0,23	1	0,27	0,12	1	0,27	0,12	7	1,89	0,81	180	48,52	20,76
Прокупље	123.797	4.921	3,98	2,85	348	0,28	0,20	89	0,07	0,05	53	0,04	0,03	229	0,18	0,13	97	0,08	0,06	767	0,62	0,44	42.069	33,98	24,38
Алексинац	33.801	537	1,59	1,11	138	0,41	0,29	27	0,08	0,06	11	0,03	0,02	76	0,22	0,16	47	0,14	0,10	351	1,04	0,73	11.667	34,52	24,14
Блаце	8.471	602	7,11	4,90	19	0,22	0,15	5	0,06	0,04	2	0,02	0,02	11	0,13	0,09	6	0,07	0,05	37	0,44	0,30	2.522	29,77	20,54
Дољевац	12.485	221	1,77	1,41	21	0,17	0,13	6	0,05	0,04	11	0,09	0,07	53	0,42	0,34	5	0,04	0,03	65	0,52	0,41	4.518	36,19	28,82
Житорађа	11.412	275	2,41	1,82	26	0,23	0,17	9	0,08	0,06	6	0,05	0,04	11	0,10	0,07	4	0,04	0,03	27	0,24	0,18	4.082	35,77	26,98
Куршумлија	12.234	623	5,09	3,50	30	0,25	0,17	4	0,03	0,02	6	0,05	0,03	8	0,07	0,04	12	0,10	0,07	39	0,32	0,22	4.950	40,46	27,82
Мерошина	9.206	208	2,26	1,64	19	0,21	0,15	19	0,21	0,15	3	0,03	0,02	14	0,15	0,11	8	0,09	0,06	40	0,43	0,32	3.179	34,53	25,11
Прокупље	28.749	2.343	8,15	5,82	74	0,26	0,18	13	0,05	0,03	11	0,04	0,03	41	0,14	0,10	9	0,03	0,02	150	0,52	0,37	8.702	30,27	21,61
Ражањ	7.334	111	1,51	1,07	21	0,29	0,20	6	0,08	0,06	3	0,04	0,03	15	0,20	0,14	6	0,08	0,06	56	0,76	0,54	2.403	32,77	23,09
ПРС-13ДОП	105	1	0,95	0,95	0	0,0	0,0	0	0,0	0,0	0	0,0	0,0	0	0,0	0,0	0	0,0	0,0	2	1,90	1,90	46	43,81	43,81
Лесковац	144.500	2.261	1,56	1,14	446	0,31	0,23	112	0,08	0,06	55	0,04	0,03	162	0,11	0,08	103	0,07	0,05	1.028	0,71	0,52	50.973	35,28	25,73
Бојник	8.597	112	1,30	1,05	10	0,12	0,09	3	0,03	0,03	2	0,02	0,02	2	0,02	0,02	6	0,07	0,06	34	0,40	0,32	2.262	26,31	21,11
Власотинце	18.256	212	1,16	0,79	47	0,26	0,18	6	0,03	0,02	6	0,03	0,02	4	0,02	0,01	17	0,09	0,06	58	0,32	0,22	5.997	32,85	22,41

Територија - подручје	Укупан број бирача који су гласали	10. Вук Обрадовић			11. Милан Парошки			12. Гвозден Сакић			13. Радомир Тукмановић			14. Др Сулејман Угљанин			15. Бранко Чичић			16. Мр Небојша Човић			17. Др Војислав Шешел		
		број добиј. глас.	% од гла-сал.	% од упи-сан.	број добиј. глас.	% од гла-сал.	% од упи-сан.	број добиј. глас.	% од гла-сал.	% од упи-сан.	број добиј. глас.	% од гла-сал.	% од упи-сан.	број добиј. глас.	% од гла-сал.	% од упи-сан.	број добиј. глас.	% од гла-сал.	% од упи-сан.	број добиј. глас.	% од гла-сал.	% од упи-сан.	број добиј. глас.	% од гла-сал.	% од упи-сан.
Лербане	14.626	205	1,40	0,99	22	0,15	0,11	13	0,09	0,06	12	0,08	0,06	9	0,06	0,04	7	0,05	0,03	88	0,60	0,42	5.225	35,72	25,13
Лесковац	95.388	1.654	1,73	1,30	360	0,38	0,28	78	0,08	0,06	32	0,03	0,03	37	0,04	0,03	69	0,07	0,05	818	0,86	0,65	35.743	37,47	28,20
Медвеђа	5.600	58	1,04	0,57	7	0,13	0,07	8	0,14	0,08	3	0,05	0,03	110	1,96	1,09	2	0,04	0,02	22	0,39	0,22	1.242	22,18	12,28
Црна Трава	1.778	19	1,07	0,64	0	0,0	0,0	3	0,17	0,10	0	0,0	0,0	0	0,0	0,0	0	0,0	0,0	4	0,22	0,13	400	22,50	13,43
ПРС-13ДОП	255	1	0,39	0,14	0	0,0	0,0	1	0,39	0,14	0	0,0	0,0	0	0,0	0,0	2	0,78	0,29	4	1,57	0,57	104	40,78	14,88
Врање	147.979	1.227	0,83	0,42	281	0,19	0,10	70	0,05	0,02	50	0,03	0,02	10.998	7,43	3,73	90	0,06	0,03	912	0,62	0,31	40.030	27,05	13,59
Босилеград	6.729	36	0,53	0,43	13	0,19	0,15	0	0,0	0,0	2	0,03	0,02	6	0,09	0,07	2	0,03	0,02	35	0,52	0,42	768	11,41	9,12
Бујановац	16.164	65	0,40	0,21	24	0,15	0,08	7	0,04	0,02	8	0,05	0,03	5.055	31,27	16,35	5	0,03	0,02	57	0,35	0,18	3.360	20,79	10,87
Владичин Хан	13.119	149	1,14	0,77	23	0,18	0,12	5	0,04	0,03	4	0,03	0,02	5	0,04	0,03	9	0,07	0,05	109	0,83	0,56	4.791	36,52	24,62
Врање	50.319	663	1,32	1,01	151	0,30	0,23	27	0,05	0,04	15	0,03	0,02	21	0,04	0,03	40	0,08	0,06	471	0,94	0,72	17.570	34,92	26,70
Прешево	10.112	21	0,21	0,08	3	0,03	0,01	7	0,07	0,03	7	0,07	0,03	5.610	55,48	21,27	4	0,04	0,02	21	0,21	0,08	482	4,77	1,83
Сурдулица	13.005	164	1,26	0,88	29	0,22	0,16	13	0,10	0,07	8	0,06	0,04	284	2,18	1,52	18	0,14	0,10	126	0,97	0,68	4.208	32,36	22,57
Трговиште	3.844	14	0,36	0,28	6	0,16	0,12	2	0,05	0,04	1	0,03	0,02	1	0,03	0,02	2	0,05	0,04	8	0,21	0,16	1.054	27,42	20,93
Витина	4.696	25	0,53	0,08	5	0,11	0,02	0	0,0	0,0	0	0,0	0,0	0	0,0	0,0	1	0,02	0,00	10	0,21	0,03	1.213	25,83	3,91
Гњилане	19.920	61	0,31	0,10	18	0,09	0,03	3	0,02	0,00	5	0,03	0,01	8	0,04	0,01	2	0,01	0,00	33	0,17	0,05	3.789	19,02	6,26
Косовска Каменица	8.654	22	0,25	0,09	5	0,06	0,02	3	0,03	0,01	0	0,0	0,0	7	0,08	0,03	4	0,05	0,02	35	0,40	0,14	2.147	24,81	8,32
Ново Брдо	1.266	6	0,47	0,25	4	0,32	0,16	3	0,24	0,12	0	0,0	0,0	1	0,08	0,04	3	0,24	0,12	6	0,47	0,25	586	46,29	24,07
ПРС-13ДОП	151	1	0,66	0,13	0	0,0	0,0	0	0,0	0,0	0	0,0	0,0	0	0,0	0,0	0	0,0	0,0	1	0,66	0,14	62	41,06	8,91
Косовска Митровица	34.566	254	0,73	0,14	67	0,19	0,03	16	0,05	0,01	10	0,03	0,01	233	0,67	0,12	18	0,05	0,01	154	0,45	0,08	11.512	33,30	5,79
Вучитрн	5.226	10	0,19	0,02	5	0,10	0,01	0	0,0	0,0	0	0,0	0,0	2	0,04	0,00	3	0,06	0,01	4	0,08	0,01	1.693	32,40	3,82
Зубин Поток	3.706	13	0,35	0,25	2	0,05	0,04	2	0,05	0,04	2	0,05	0,04	2	0,05	0,04	1	0,03	0,02	4	0,11	0,08	1.018	27,47	19,63
Лепосавић	8.969	107	1,19	0,98	23	0,26	0,21	5	0,06	0,05	5	0,06	0,05	76	0,85	0,70	4	0,04	0,04	42	0,47	0,38	3.731	41,60	34,12
Подујево	3.355	22	0,66	0,05	5	0,15	0,01	0	0,0	0,0	1	0,03	0,00	8	0,24	0,02	0	0,0	0,0	9	0,27	0,02	346	10,31	0,82
Србица	576	3	0,52	0,01	0	0,0	0,0	0	0,0	0,0	0	0,0	0,0	0	0,0	0,0	0	0,0	0,0	0	0,0	0,0	118	20,49	0,48
Косовска Митровица	8.501	72	0,85	0,11	15	0,18	0,02	1	0,01	0,00	0	0,0	0,0	140	1,65	0,22	5	0,06	0,01	65	0,76	0,10	2.693	31,68	4,15
Звечан	4.233	27	0,64	0,41	17	0,40	0,26	8	0,19	0,12	2	0,05	0,03	5	0,12	0,08	5	0,12	0,08	30	0,71	0,46	1.913	45,19	29,02
ПРС-13ДОП	0	0	0,0	0,0	0	0,0	0,0	0	0,0	0,0	0	0,0	0,0	0	0,0	0,0	0	0,0	0,0	0	0,0	0,0	0	0,0	0,0
Приштина	54.973	552	1,00	0,18	101	0,18	0,03	23	0,04	0,01	30	0,05	0,01	175	0,32	0,06	28	0,05	0,01	378	0,69	0,12	17.881	32,53	5,70
Глоговац	27	0	0,0	0,0	0	0,0	0,0	0	0,0	0,0	0	0,0	0,0	0	0,0	0,0	0	0,0	0,0	0	0,0	0,0	6	22,22	0,03
Качаник	345	4	1,16	0,02	0	0,0	0,0	0	0,0	0,0	0	0,0	0,0	1	0,29	0,01	0	0,0	0,0	0	0,0	0,0	30	8,70	0,18
Косово Поље	8.847	68	0,77	0,39	10	0,11	0,06	2	0,02	0,01	1	0,01	0,01	4	0,05	0,02	1	0,01	0,01	31	0,35	0,18	2.285	25,83	12,98
Липљан	6.326	32	0,51	0,08	11	0,17	0,03	8	0,13	0,02	13	0,21	0,03	9	0,14	0,02	4	0,06	0,01	43	0,68	0,11	2.460	38,89	6,50
Обилић	5.069	50	0,99	0,33	5	0,10	0,03	3	0,06	0,02	0	0,0	0,0	2	0,04	0,01	0	0,0	0,0	12	0,24	0,08	1.456	28,72	9,51
Приштина	21.989	331	1,51	0,27	50	0,23	0,04	7	0,03	0,01	7	0,03	0,01	153	0,70	0,13	13	0,06	0,01	227	1,03	0,19	8.084	36,76	6,61
Урошевац	5.999	44	0,73	0,07	10	0,17	0,02	0	0,0	0,0	5	0,08	0,01	5	0,08	0,01	7	0,12	0,01	57	0,95	0,09	2.235	37,26	3,49

Територија - подручје	Укупан број бирача који су гласали	10. Вук Обрадовић			11. Милан Парошки			12. Гвозден Сакић			13. Радомир Тукмановић			14. Др Сулејман Угљанин			15. Бранко Чичић			16. Мр Небојша Човић			17. Др Војислав Шешел		
		број добиј. глас.	% од гла-сал.	% од упи-сан.	број добиј. глас.	% од гла-сал.	% од упи-сан.	број добиј. глас.	% од гла-сал.	% од упи-сан.	број добиј. глас.	% од гла-сал.	% од упи-сан.	број добиј. глас.	% од гла-сал.	% од упи-сан.	број добиј. глас.	% од гла-сал.	% од упи-сан.	број добиј. глас.	% од гла-сал.	% од упи-сан.			
Штимље	697	2	0,29	0,02	0	0,0	0,0	1	0,14	0,01	0	0,0	0,0	0	0,0	0,0	0	0,0	0,0	1	0,14	0,01	185	26,54	1,44
Штрпце	5.620	21	0,37	0,25	15	0,27	0,18	2	0,04	0,02	4	0,07	0,05	1	0,02	0,01	3	0,05	0,04	7	0,12	0,08	1.124	20,00	13,50
ПРС-13ДОП	54	0	0,0	0,0	0	0,0	0,0	0	0,0	0,0	0	0,0	0,0	0	0,0	0,0	0	0,0	0,0	0	0,0	0,0	16	29,63	7,80
Пећ	79.697	572	0,72	0,14	46	0,06	0,01	15	0,02	0,00	13	0,02	0,00	1.199	1,50	0,30	22	0,03	0,01	250	0,31	0,06	8.706	10,92	2,16
Дечани	3.030	2	0,07	0,01	1	0,03	0,00	0	0,0	0,0	0	0,0	0,0	15	0,50	0,06	0	0,0	0,0	2	0,07	0,01	123	4,06	0,46
Ђаковица	11.352	9	0,08	0,02	2	0,02	0,00	0	0,0	0,0	0	0,0	0,0	11	0,10	0,02	0	0,0	0,0	10	0,09	0,02	337	2,97	0,57
Исток	4.895	34	0,69	0,12	4	0,08	0,01	2	0,04	0,01	1	0,02	0,00	167	3,41	0,58	2	0,04	0,01	12	0,25	0,04	1.429	29,19	4,95
Клина	3.861	13	0,34	0,04	2	0,05	0,01	2	0,05	0,01	0	0,0	0,0	3	0,08	0,01	2	0,05	0,01	7	0,18	0,02	1.560	40,40	4,23
Ораховац	4.048	8	0,20	0,02	1	0,02	0,00	2	0,05	0,00	0	0,0	0,0	4	0,10	0,01	1	0,02	0,00	6	0,15	0,01	527	13,02	1,24
Пећ	24.487	332	1,36	0,44	10	0,04	0,01	1	0,00	0,00	1	0,00	0,00	252	1,03	0,33	1	0,00	0,00	74	0,30	0,10	2.337	9,54	3,09
Призрен	18.758	83	0,44	0,09	14	0,07	0,02	2	0,01	0,00	8	0,04	0,01	320	1,71	0,36	10	0,05	0,01	60	0,32	0,07	1.898	10,12	2,11
Сува Река	2.318	7	0,30	0,02	3	0,13	0,01	2	0,09	0,01	0	0,0	0,0	0	0,0	0,0	0	0,0	0,0	3	0,13	0,01	321	13,85	0,95
Гора	6.671	83	1,24	0,91	9	0,13	0,10	4	0,06	0,04	3	0,04	0,03	421	6,31	4,60	6	0,09	0,07	75	1,12	0,82	171	2,56	1,87
ПРС-13ДОП	277	1	0,36	0,36	0	0,0	0,0	0	0,0	0,0	0	0,0	0,0	6	2,17	2,17	0	0,0	0,0	1	0,36	0,36	3	1,08	1,08

Табела 6.
РЕЗУЛТАТИ ИЗБОРА ЗА ПРЕДСЕДНИКА РЕПУБЛИКЕ СРБИЈЕ, 1997.

Преглед по општинама

Територија - подручје	Бирачки одбори			Број бирача уписаних у бирачке спискове	Број бирача који су гласали		Бр. неважећих гласачких листића	
	укупно	доставили изборну документацију	нису дост. изб. документ. због битне повр. зак.		укупно	%	укупно	%
РЕПУБЛИКА СРБИЈА	9.827	9.718*	0	7.188.544*	4.131.487	57,47	155.860	3,77
1. Палилула	272	272	0	283.911	138.396	48,75	4.332	3,13
Београд-Врачар	60	60	0	61.741	27.020	43,76	878	3,25
Београд-Палилула	119	119	0	122.855	63.568	51,74	1.948	3,06
Београд-Савски Венац	37	37	0	39.863	20.517	51,47	657	3,20
Београд-Стари Град	56	56	0	59.452	27.073	45,54	844	3,12
ПРС-13ДОП	0	0	0	371	218	58,76	5	2,29
2. Вождовац	239	239	0	332.287	176.729	53,19	6.089	3,45
Београд-Вождовац	79	79	0	131.492	65.313	49,67	2.019	3,09
Београд-Гроцка	38	38	0	49.581	28.812	58,11	975	3,38
Београд-Звездара	63	63	0	109.289	54.898	50,23	1.667	3,04
Београд-Младеновац	59	59	0	41.925	27.441	65,45	1.357	4,95
ПРС-13ДОП	0	0	0	782	265	33,89	71	26,79
3. Нови Београд	234	234	0	331.106	184.804	55,81	5.824	3,15
Београд-Земун	115	115	0	142.789	81.453	57,04	2.923	3,59
Београд-Нови Београд	119	119	0	188.317	103.199	54,80	2.896	2,81
ПРС-13ДОП	0	0	0	1.437	152	10,58	5	3,29
4. Чукарица	304	304	0	347.179	204.671	58,95	6.695	3,27
Београд-Барајево	30	30	0	17.640	11.402	64,64	434	3,81
Београд-Лазаревац	64	64	0	44.276	33.331	75,28	1.277	3,83
Београд-Обреновац	55	55	0	53.282	34.387	64,54	1.250	3,64
Београд-Раковица	52	52	0	84.499	44.422	52,57	1.223	2,75
Београд-Сопот	33	33	0	16.139	10.248	63,50	524	5,11
Београд-Чукарица	70	70	0	131.343	70.742	53,86	1.979	2,80

* Види уводне напомене

Територија - подручје	Бирачки одбори			Број бирача уписаних у бирачке спискове	Број бирача који су гласали		Бр. неважећих гласачких листића	
	укупно	доставили изборну документацију	нису дост. изб. документ. због битне повр. зак.		укупно	%	укупно	%
ПРС-13ДОП	0	0	0	934	139	14,88	8	5,76
Суботица	181	181	0	165.102	89.874	54,44	5.832	6,49
Бачка Топола	50	50	0	31.835	17.810	55,94	1.114	6,25
Мали Иђош	25	25	0	10.696	6.326	59,14	334	5,28
Суботица	106	106	0	122.571	65.503	53,44	4.369	6,67
ПРС-13ДОП	0	0	0	235	235	100,00	15	6,38
Зрењанин	433	433	0	340.565	216.848	63,67	11.503	5,30
Ада	29	29	0	18.255	9.089	49,79	467	5,14
Бечеј	39	39	0	35.043	20.185	57,60	1.498	7,42
Житиште	31	31	0	17.176	11.646	67,80	618	5,31
Зрењанин	70	70	0	103.274	66.135	64,04	2.608	3,94
Кањижа	33	33	0	23.765	13.301	55,97	1.020	7,67
Кикинда	56	56	0	54.231	38.017	70,10	1.602	4,21
Нова Црња	26	26	0	10.143	7.094	69,94	377	5,31
Нови Бечеј	31	31	0	21.607	14.066	65,10	758	5,39
Нови Кнежевац	37	37	0	10.121	7.641	75,50	440	5,76
Сента	32	32	0	22.227	11.170	50,25	888	7,95
Сечањ	17	17	0	13.302	10.291	77,36	478	4,64
Чока	32	32	0	11.421	8.107	70,98	727	8,97
ПРС-13ДОП	0	0	0	646	106	16,41	22	20,75
Панчево	240	232	0	251.361	148.801	59,20	6.794	4,57
Алибунар*	17	16	0	19.364	11.971	61,82	574	4,79
Бела Црква*	21	18	0	14.188	9.266	65,31	480	5,18
Вршац*	57	56	0	43.398	26.893	61,97	1.150	4,28
Ковачица*	21	19	0	21.643	11.593	53,56	699	6,03
Ковин	24	24	0	29.685	17.997	60,63	1.083	6,02
Опово	5	5	0	8.489	4.826	56,85	184	3,81
Панчево*	72	71	0	103.894	58.487	56,29	2.258	3,86
Пландиште	23	23	0	10.700	7.729	72,23	365	4,72
ПРС-13ДОП	0	0	0	610	39	6,39	1	2,56
Сомбор	207	207	0	168.197	103.902	61,77	4.052	3,90

Територија - подручје	Бирачки одбори			Број бирача уписаних у бирачке спискове	Број бирача који су гласали		Бр. неважећих гласачких листића	
	укупно	доставили изборну документацију	нису дост. изб. документ. због битне повр. зак.		укупно	%	укупно	%
Апатин	43	43	0	25.931	16.070	61,97	675	4,20
Кула	50	50	0	37.502	24.268	64,71	937	3,86
Озаци	28	28	0	28.942	19.220	66,41	681	3,54
Сомбор	86	86	0	75.822	44.203	58,30	1.724	3,90
ПРС-13ДОП	0	0	0	366	141	38,52	35	24,82
Нови Сад	182	182	0	264.718	153.137	57,85	5.502	3,59
Бачки Петровац	11	11	0	11.953	6.795	56,85	362	5,33
Беочин	19	19	0	11.079	8.227	74,26	425	5,17
Нови Сад	147	147	0	234.778	133.726	56,96	4.529	3,39
Сремски Карловци	5	5	0	6.908	4.141	59,94	162	3,91
ПРС-13ДОП	0	0	0	1.103	248	22,48	24	9,68
Врбас	219	219	0	159.513	111.448	69,87	4.695	4,21
Бач	27	27	0	13.103	9.192	70,15	488	5,31
Бачка Паланка	42	42	0	47.002	35.126	74,73	1.294	3,68
Жабалъ	31	31	0	19.610	11.367	57,97	516	4,54
Србобран	28	28	0	13.045	9.111	69,84	506	5,55
Темерин	31	31	0	19.460	14.012	72,00	566	4,04
Тител	25	25	0	12.108	8.360	69,05	361	4,32
Врбас	35	35	0	35.185	24.142	68,61	895	3,71
ПРС-13ДОП	0	0	0	502	138	27,49	69	50,00
Сремска Митровица	265	265	0	233.619	162.028	69,36	6.825	4,21
Инђија	36	36	0	34.440	22.889	66,46	774	3,38
Ириг	17	17	0	8.502	6.150	72,34	252	4,10
Пећинци	30	30	0	14.828	11.099	74,85	440	3,96
Рума	38	38	0	42.786	28.354	66,27	1.100	3,88
Сремска Митровица	57	57	0	64.756	47.282	73,02	1.980	4,19
Стара Пазова	48	48	0	41.842	26.435	63,18	1.216	4,60
Шид	39	39	0	26.465	19.535	73,81	1.024	5,24
ПРС-13ДОП	0	0	0	628	284	45,22	39	13,73
Ваљево	370	370	0	186.336	137.617	73,85	5.107	3,71
Ваљево	118	118	0	78.325	58.167	74,26	1.850	3,18

Територија - подручје	Бирачки одбори			Број бирача уписаних у бирачке спискове	Број бирача који су гласали		Бр. неважећих гласачких листића	
	укупно	доставили изборну документацију	нису дост. изб. документ. због битне повр. зак.		укупно	%	укупно	%
Крупањ	30	30	0	17.222	12.437	72,22	634	5,10
Лајковац	35	35	0	12.913	10.212	79,08	401	3,93
Љиг	30	30	0	12.342	9.870	79,97	386	3,91
Љубовија	41	41	0	13.735	10.173	74,07	408	4,01
Мионица	39	39	0	13.353	10.675	79,94	338	3,17
Осечина	21	21	0	13.014	10.046	77,19	449	4,47
Уб	56	56	0	25.432	15.982	62,84	633	3,96
ПРС-13ДОП	0	0	0	57	55	96,49	8	14,55
Шабац	317	317	0	240.525	157.909	65,65	6.257	3,96
Богатић	24	24	0	26.325	19.337	73,45	698	3,61
Владимирци	41	41	0	18.263	12.048	65,97	627	5,20
Коцељева	34	34	0	13.585	9.906	72,92	476	4,81
Лозница	89	89	0	74.576	44.472	59,63	1.715	3,86
Мали Зворник	29	29	0	11.343	7.545	66,52	332	4,40
Шабац	100	100	0	96.433	64.277	66,65	2.363	3,68
ПРС-13ДОП	0	0	0	1.142	324	28,37	46	14,20
Смедерево	181	181	0	178.641	118.982	66,60	4.917	4,13
Велика Плана	47	47	0	39.405	25.577	64,91	1.039	4,06
Смедерево	77	77	0	92.093	59.988	65,14	2.462	4,10
Смедеревска Паланка	57	57	0	47.143	33.249	70,53	1.403	4,22
ПРС-13ДОП	0	0	0	714	168	23,53	13	7,74
Пожаревац	326	324	0	198.833	123.385	62,05	5.292	4,29
Велико Градиште	36	36	0	21.007	12.024	57,24	379	3,15
Голубац	31	31	0	9.942	6.950	69,91	325	4,68
Жабари	35	35	0	14.773	8.950	60,58	465	5,20
Жагубица	33	33	0	14.134	9.449	66,85	355	3,76
Кучево	43	43	0	20.282	13.219	65,18	692	5,23
Мало Црниће	29	29	0	15.639	8.514	54,44	386	4,53
Петровац	51	51	0	36.317	21.804	60,04	888	4,07
Пожаревац	68	68	0	66.739	42.333	63,43	1.782	4,21
ПРС-13ДОП	0	0	0	423	142	33,57	20	14,08

Територија - подручје	Бирачки одбори			Број бирача уписаних у бирачке спискове	Број бирача који су гласали		Бр. неважећих гласачких листића	
	укупно	доставили изборну документацију	нису дост. изб. документ. због битне повр. зак.		укупно	%	укупно	%
Крагујевац	349	349	0	240.375	172.424	71,73	5.055	2,93
Аранђеловац	45	45	0	36.687	24.836	67,70	848	3,41
Баточина	35	35	0	10.718	8.321	77,64	262	3,15
Кнић	36	36	0	14.254	10.596	74,34	362	3,42
Крагујевац	154	154	0	138.042	99.808	72,30	2.572	2,58
Рача	28	28	0	11.776	8.586	72,91	250	2,91
Топола	41	41	0	21.506	14.574	67,77	507	3,48
Лапово	10	10	0	7.392	5.462	73,89	180	3,30
ПРС-13ДОП	0	0	0	752	241	32,05	74	30,71
Јагодина	308	302	0	201.932	130.939	64,84	5.710	4,36
Деспотовац	45	45	0	26.570	17.072	64,25	800	4,69
Параћин	55	55	0	49.931	32.398	64,89	1.308	4,04
Рековац	39	39	0	12.965	9.300	71,73	427	4,59
Јагодина*	85	79	0	54.758	36.165	66,05	1.442	3,99
Свилајнац	39	39	0	26.631	17.152	64,41	934	5,45
Ћуприја	45	45	0	31.077	18.620	59,92	766	4,11
ПРС-13ДОП	0	0	0	556	232	41,73	33	14,22
Зајечар	473	473	0	265.950	178.272	67,03	7.373	4,14
Бољевац	34	34	0	15.070	10.080	66,89	508	5,04
Бор	48	48	0	47.279	31.690	67,03	1.005	3,17
Зајечар	78	78	0	58.709	41.171	70,13	1.645	4,00
Кладово	47	47	0	24.948	16.021	64,22	756	4,72
Књажевац	112	112	0	34.646	25.752	74,33	1.018	3,95
Мајданпек	41	41	0	20.996	14.558	69,34	610	4,19
Неготин	75	75	0	46.839	27.081	57,82	1.216	4,49
Сокобања	38	38	0	17.463	11.677	66,87	584	5,00
ПРС-13ДОП	0	0	0	757	242	31,97	31	12,81
Ужице	569	569	0	255.469	172.180	67,40	4.861	2,82
Ариље	27	27	0	15.782	11.567	73,29	480	4,15
Бајина Башта	54	54	0	22.543	14.162	62,82	541	3,82
Косјерић	33	33	0	11.843	9.059	76,49	329	3,63

Територија - подручје	Бирачки одбори			Број бирача уписаних у бирачке спискове	Број бирача који су гласали		Бр. неважећих гласачких листића	
	укупно	доставили изборну документацију	нису дост. изб. документ. због битне повр. зак.		укупно	%	укупно	%
Нова Варош	46	46	0	16.485	11.196	67,92	362	3,23
Пожега	54	54	0	27.118	20.299	74,85	594	2,93
Прибој	53	53	0	24.883	15.645	62,87	390	2,49
Пријеполје	97	97	0	33.563	22.189	66,11	561	2,53
Сјеница	78	78	0	22.694	14.230	62,70	246	1,73
Ужице	99	99	0	67.771	44.540	65,72	1.090	2,45
Чајетина	28	28	0	12.787	8.879	69,44	257	2,89
ПРС-13ДОП	0	0	0	798	414	51,88	11	2,66
Чачак	306	306	0	185.851	131.893	70,97	3.916	2,97
Горњи Милановац	95	95	0	39.766	30.657	77,09	902	2,94
Ивањица	53	53	0	28.756	18.227	63,39	621	3,41
Лучани	55	55	0	21.433	14.103	65,80	452	3,20
Чачак	103	103	0	95.896	68.762	71,70	1.908	2,77
ПРС-13ДОП	0	0	0	329	144	43,77	33	22,92
Краљево	429	429	0	231.160	153.550	66,43	3.968	2,58
Врњачка Бања	38	38	0	21.362	15.872	74,30	475	2,99
Краљево	176	176	0	103.659	71.165	68,65	1.777	2,50
Нови Пазар	85	85	0	59.905	33.491	55,91	842	2,51
Рашка	74	74	0	22.474	17.111	76,14	589	3,44
Тутин	56	56	0	23.760	15.789	66,45	263	1,67
ПРС-13ДОП	0	0	0	506	122	24,11	22	18,03
Крушевац	399	399	0	220.686	158.581	71,86	6.213	3,92
Александровац	62	62	0	26.386	19.870	75,31	870	4,38
Брус	65	65	0	16.300	11.111	68,17	391	3,52
Варварин	40	40	0	18.679	12.362	66,18	518	4,19
Крушевац	144	144	0	108.051	78.454	72,61	3.037	3,87
Трстеник	70	70	0	42.268	29.517	69,83	1.101	3,73
Ћићевац	18	18	0	9.002	7.151	79,44	292	4,08
ПРС-13ДОП	0	0	0	595	116	19,50	4	3,45
Ниш	554	554	0	324.757	219.605	67,62	7.519	3,42
Бабушница	56	56	0	14.873	11.230	75,51	508	4,52

Територија - подручје	Бирачки одбори			Број бирача уписаних у бирачке спискове	Број бирача који су гласали		Бр. неважећих гласачких листића	
	укупно	доставили изборну документацију	нису дост. изб. документ. због битне повр. зак.		укупно	%	укупно	%
Бела Паланка	63	63	0	12.261	9.688	79,01	500	5,16
Гацин Хан	43	43	0	10.707	7.922	73,99	458	5,78
Димитровград	43	43	0	10.171	8.363	82,22	401	4,79
Ниш	200	200	0	207.910	131.738	63,36	3.702	2,81
Пирот	100	100	0	52.323	38.781	74,12	1.371	3,54
Сврљиг	49	49	0	16.512	11.512	69,72	553	4,80
ПРС-13ДОП	0	0	0	867	371	42,79	26	7,01
Прокупље	501	501	0	172.554	123.797	71,74	4.442	3,59
Алексинач	86	86	0	48.337	33.801	69,93	1.494	4,42
Блаце	40	40	0	12.279	8.471	68,99	246	2,90
Дољевац	37	37	0	15.677	12.485	79,64	495	3,96
Житорађа	44	44	0	15.127	11.412	75,44	436	3,82
Куршумлија	102	102	0	17.796	12.234	68,75	260	2,13
Мерошина	39	39	0	12.659	9.206	72,72	373	4,05
Прокупље	130	130	0	40.270	28.749	71,39	806	2,80
Ражањ	23	23	0	10.409	7.334	70,46	321	4,38
ПРС-13ДОП	0	0	0	105	105	100,00	11	10,48
Лесковац	411	411	0	198.111	144.500	72,94	5.667	3,92
Бојник	41	41	0	10.713	8.597	80,25	334	3,89
Власотинце	62	62	0	26.757	18.256	68,23	745	4,08
Лебане	48	48	0	20.793	14.626	70,34	604	4,13
Лесковац	210	210	0	126.756	95.388	75,25	3.644	3,82
Медвеђа	36	36	0	10.114	5.600	55,37	271	4,84
Црна Трава	14	14	0	2.978	1.778	59,70	62	3,49
ПРС-13ДОП	0	0	0	699	255	36,48	7	2,75
Врање	586	560	0	294.463	147.979	50,25	5.379	3,63
Босилеград	43	43	0	8.419	6.729	79,93	338	5,02
Бујановац	53	53	0	30.911	16.164	52,29	1.104	6,83
Владичин Хан	64	64	0	19.462	13.119	67,41	380	2,90
Врање	132	132	0	65.793	50.319	76,48	1.539	3,06
Прешево	31	31	0	26.375	10.112	38,34	530	5,24

Територија - подручје	Бирачки одбори			Број бирача уписаних у бирачке спискове	Број бирача који су гласали		Бр. неважећих гласачких листића	
	укупно	доставили изборну документацију	нису дост. изб. документ. због битне повр. зак.		укупно	%	укупно	%
Сурдулица	58	58	0	18.648	13.005	69,74	456	3,51
Трговиште	29	29	0	5.036	3.844	76,33	81	2,11
Витина*	57	39	0	31.013	4.696	15,14	133	2,83
Ѓњилане	53	53	0	60.559	19.920	32,89	557	2,80
Косовска Каменица*	55	47	0	25.812	8.654	33,53	205	2,37
Ново Брдо	11	11	0	2.435	1.266	51,99	52	4,11
ПРС-13ДОП	0	0	0	696	151	21,70	4	2,65
Косовска Митровица	249	231	0	198.742	34.566	17,39	992	2,87
Вучитрн*	42	41	0	44.325	5.226	11,79	247	4,73
Зубин Поток*	39	37	0	5.187	3.706	71,45	46	1,24
Лепосавић*	56	55	0	10.935	8.969	82,02	348	3,88
Подујево	35	35	0	42.021	3.355	7,98	39	1,16
Србица*	23	15	0	24.798	576	2,32	13	2,26
Косовска Митровица*	40	34	0	64.883	8.501	13,10	214	2,52
Звечан	14	14	0	6.593	4.233	64,20	85	2,01
ПРС-13ДОП	0	0	0	0	0	0,00	0	0,00
Приштина	310	281	0	313.525	54.973	17,53	1.777	3,23
Глоговац*	10	6	0	18.811	27	0,14	2	7,41
Качаник*	17	13	0	16.344	345	2,11	21	6,09
Косово Поље*	40	37	0	17.609	8.847	50,24	310	3,50
Липљан*	34	30	0	37.859	6.326	16,71	263	4,16
Обилић*	29	27	0	15.309	5.069	33,11	180	3,55
Приштина*	81	77	0	122.335	21.989	17,97	663	3,02
Урошевац	48	48	0	64.108	5.999	9,36	149	2,48
Штимље	12	12	0	12.821	697	5,44	20	2,87
Штрпце*	39	31	0	8.329	5.620	67,48	157	2,79
ПРС-13ДОП	0	0	0	205	54	26,34	12	22,22
Пећ	413	391	0	403.076	79.697	19,77	3.272	4,11
Дечани*	27	26	0	26.845	3.030	11,29	22	0,73
Ђаковица	50	50	0	59.318	11.352	19,14	216	1,90
Исток*	36	33	0	28.869	4.895	16,96	125	2,55

Територија - подручје	Бирачки одбори			Број бирача уписаних у бирачке спискове	Број бирача који су гласали		Бр. неважећих гласачких листића	
	укупно	доставили изборну документацију	нису дост. изб. документ. због битне повр. зак.		укупно	%	укупно	%
Клина	41	41	0	36.885	3.861	10,47	68	1,76
Ораховац*	39	36	0	42.513	4.048	9,52	135	3,33
Пећ	87	87	0	75.594	24.487	32,39	1.520	6,21
Призрен*	77	62	0	90.027	18.758	20,84	797	4,25
Сува Река	27	27	0	33.877	2.318	6,84	50	2,16
Гора	29	29	0	9.148	6.671	72,92	339	5,08
ПРС-13ДОП	0	0	0	277	277	100,00	0	0,00

Косован Метохија - Купина

1035162 203772 19,69

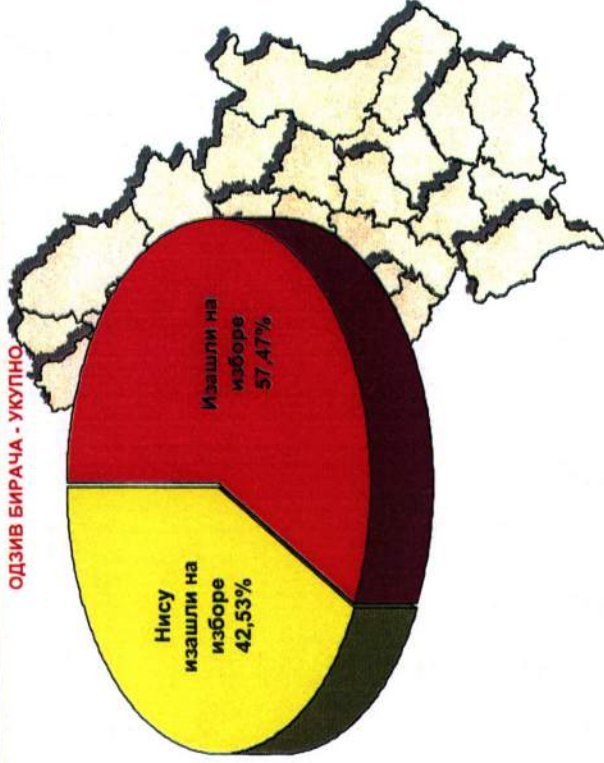
Република Србија без Косова и Метохије

6153382 392775 63,83

РЕПУБЛИКА СРБИЈА
Републички завод за статистику

ИЗБОРИ ЗА ПРЕДСЕДНИКА РЕПУБЛИКЕ СРБИЈЕ - ПРВИ КРУГ - 21.09.1997.

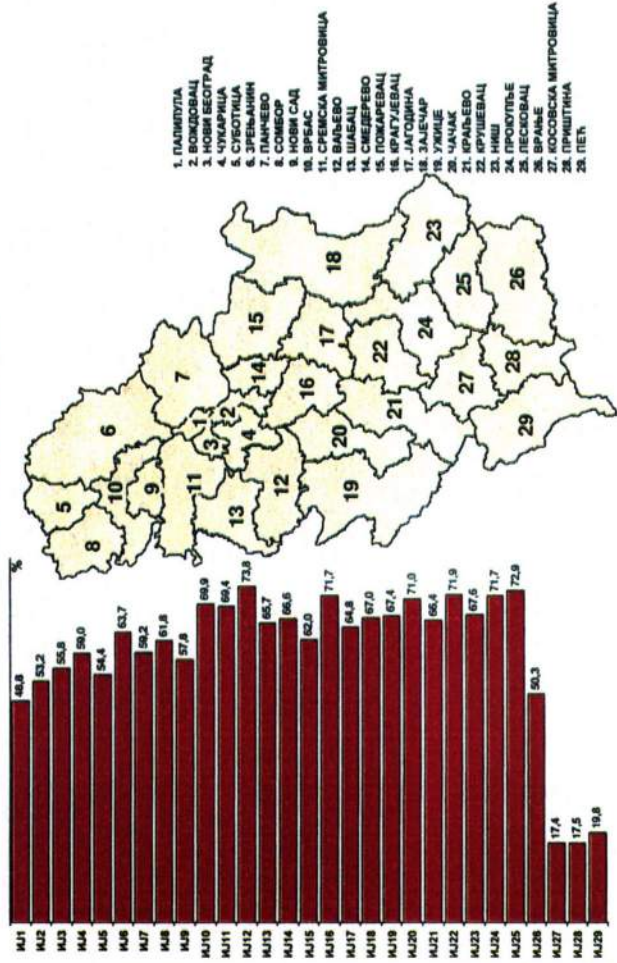
ОДЗИВ БИРАЧА - УКУПНО



РЕПУБЛИКА СРБИЈА
Републички завод за статистику

ИЗБОРИ ЗА ПРЕДСЕДНИКА РЕПУБЛИКЕ СРБИЈЕ - ПРВИ КРУГ - 21.09.1997.

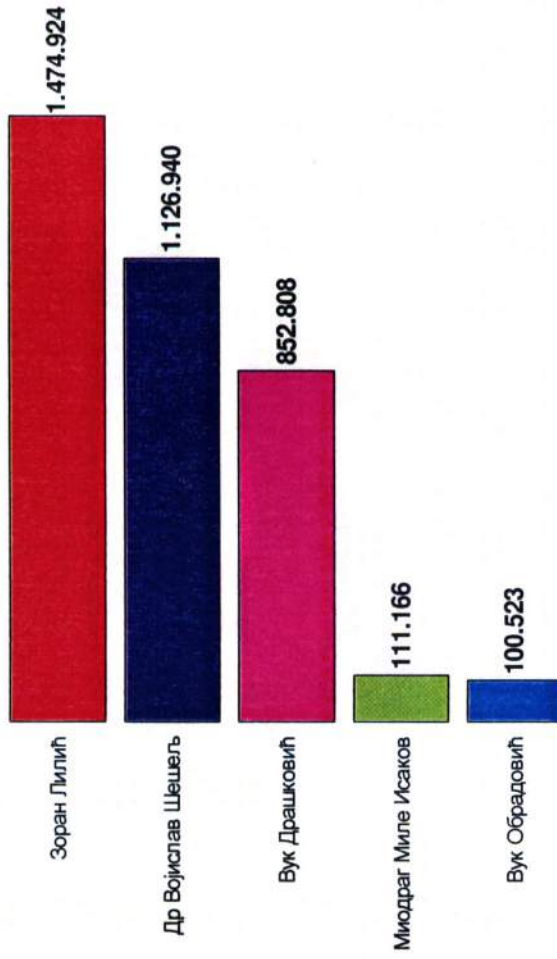
ОДЗИВ БИРАЧА ПО ПОДРУЧЦИМА



1. ПАЛИЛУЛА
2. ВОЈКОВАЦ
3. НОВИ БЕОГРАД
4. ЧУКАРИЦА
5. СРЕДЊА ПАНЧЕВО
6. ЗРЕЊАНИН
7. ПАНЧЕВО
8. СОМЕОР
9. НОВИ САД
10. ВРБАС
11. СРЕПСКА МИТРОВИЦА
12. ВАЉЕВО
13. ШАБАЦ
14. СМЕЂЕРВО
15. ПИРАЦ
16. КРАГУЈЕВАЦ
17. ЈАГОДИНА
18. ЗАЈЕЧАР
19. УЖИЦЕ
20. ЧАЧАК
21. КРАЉЕВО
22. КРУШЕВАЦ
23. НИШ
24. ПРОКЉЕ
25. ПИРОТ
26. ВРАЊЕ
27. КОСОВСКА МИТРОВИЦА
28. ПЕЊ

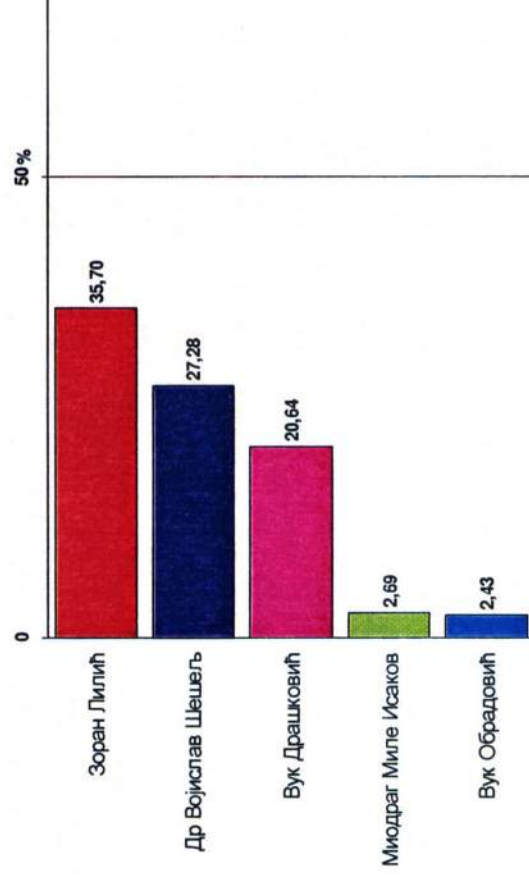
РЕПУБЛИКА СРБИЈА
Републички завод за статистику

**ИЗБОРИ ЗА ПРЕДСЕДНИКА РЕПУБЛИКЕ СРБИЈЕ - ПРВИ КРУГ, 21.09.1997.
БРОЈ ДОВИЈЕНИХ ГЛАСОВА ПО ПРЕДСЕДНИЧКИМ КАНДИДАТИМА - УКУПНО**



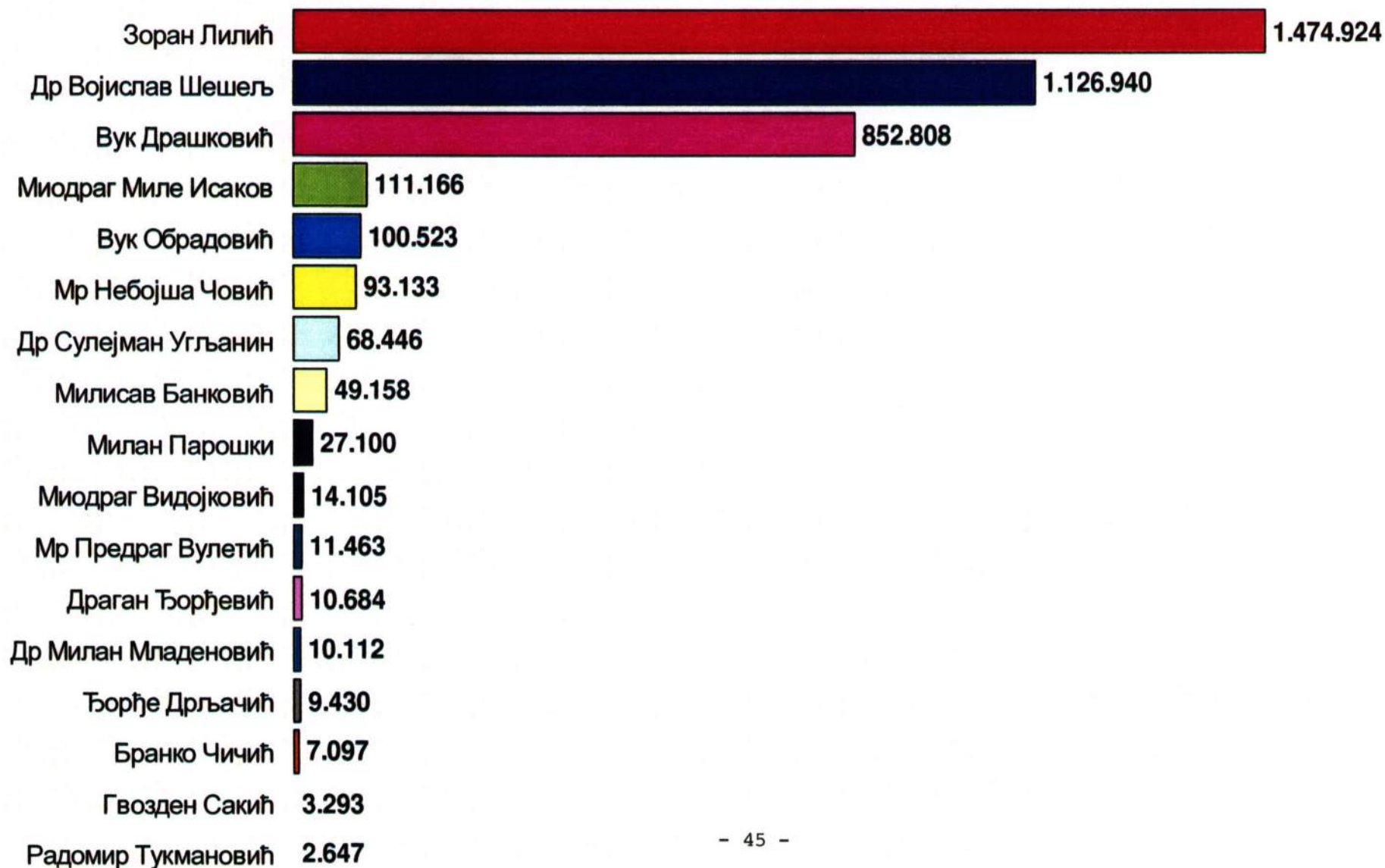
РЕПУБЛИКА СРБИЈА
Републички завод за статистику

**ИЗБОРИ ЗА ПРЕДСЕДНИКА РЕПУБЛИКЕ СРБИЈЕ - ПРВИ КРУГ, 21.09.1997.
ПРОЦЕНАТ ДОВИЈЕНИХ ГЛАСОВА ПО ПРЕДСЕДНИЧКИМ КАНДИДАТИМА - УКУПНО**



ИЗБОРИ ЗА ПРЕДСЕДНИКА РЕПУБЛИКЕ СРБИЈЕ - ПРВИ КРУГ, 21.09.1997.

БРОЈ ДОБИЈЕНИХ ГЛАСОВА ПО ПРЕДСЕДНИЧКИМ КАНДИДАТИМА - УКУПНО

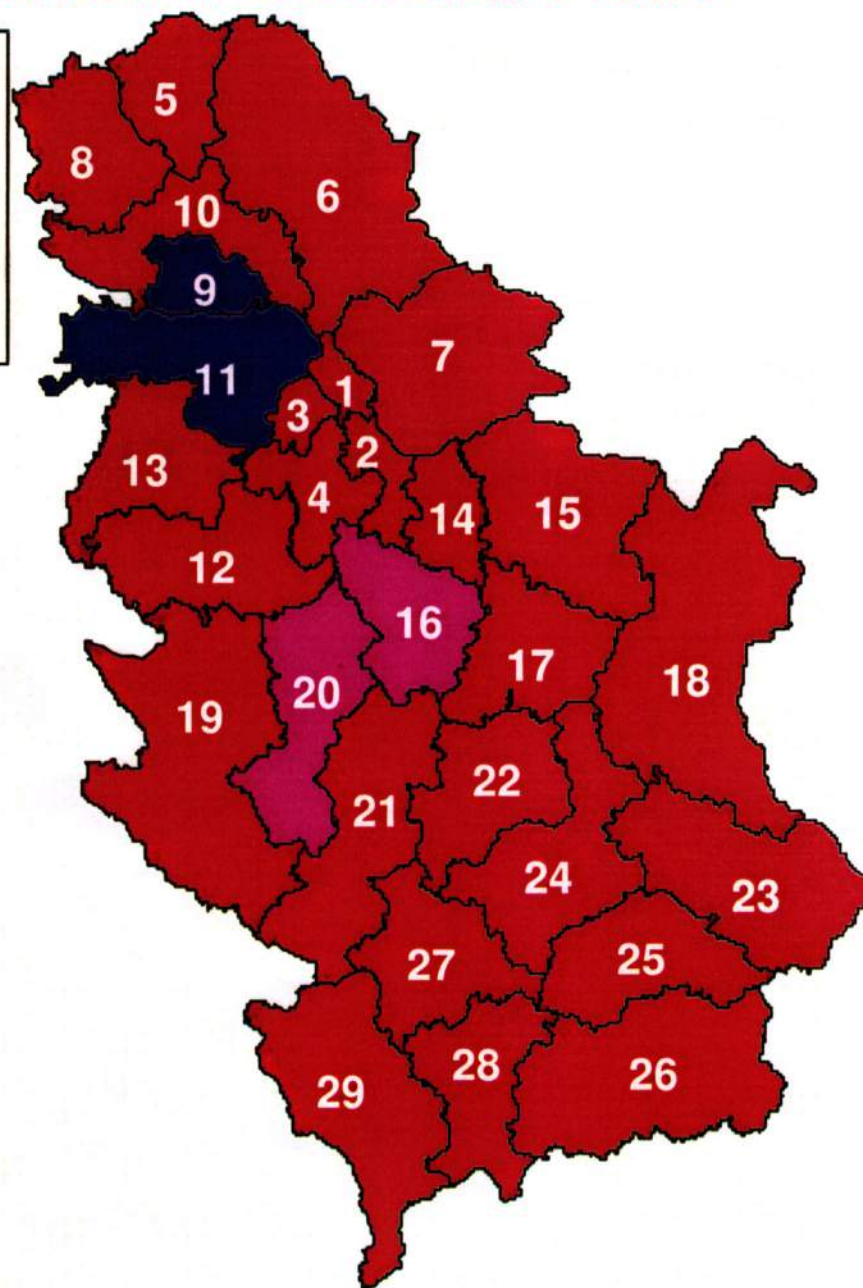


ИЗБОРИ ЗА ПРЕДСЕДНИКА РЕПУБЛИКЕ СРБИЈЕ - ПРВИ КРУГ, 21.09.1997.

ПРЕДСЕДНИЧКИ КАНДИДАТИ СА ОСВОЈЕНОМ ВЕЋИНОМ ГЛАСОВА ПО ПОДРУЧЈИМА

1. ПАЛИЛУЛА - 45.485
2. ВОЖДОВАЦ - 56.555
3. НОВИ БЕОГРАД - 59.935
4. ЧУКАРИЦА - 66.774
5. СУБОТИЦА - 27.937
6. ЗРЕЊАНИН - 64.172
7. ПАНЧЕВО - 50.722
8. СОМБОР - 37.848
9. НОВИ САД - 45.669
10. ВРБАС - 41.558
11. СРЕМСКА МИТРОВИЦА - 56.645
12. ВАЉЕВО - 52.409
13. ШАБАЦ - 57.660
14. СМЕДЕРЕВО - 45.250
15. ПОЖАРЕВАЦ - 52.534
16. КРАГУЈЕВАЦ - 59.132
17. ЈАГОДИНА - 47.053
18. ЗАЈЕЧАР - 74.911
19. УЖИЦЕ - 52.092
20. ЧАЧАК - 42.559
21. КРАЉЕВО - 39.989
22. КРУШЕВАЦ - 58.521
23. НИШ - 74.616
24. ПРОКУПЉЕ - 47.986
25. ЛЕСКОВАЦ - 55.243
26. ВРАЊЕ - 68.016
27. КОСОВСКА МИТРОВИЦА - 17.715
28. ПРИШТИНА - 29.034
29. ПЕЋ - 59.869

- | | |
|---|-------------------|
|  | Зоран Лилић |
|  | Др Војислав Шешељ |
|  | Вук Драшковић |



ДРУГИ КРУГ - 05. 10. 1997.

Табела 2.
РЕЗУЛТАТИ ИЗБОРА ЗА ПРЕДСЕДНИКА РЕПУБЛИКЕ СРБИЈЕ, 1997.
Резултати за Републику Србију

1. Бирачки одбори:

1.1. Укупан број бирачких одбора:	9.827	
1.2. Број и % бирачких одбора који су доставили изборну документацију:	9.824	(99,97 %)
1.3. Број и % бирачких места за која нису утврђени резултати гласања због битне повреде Закона (1.3. / 1.1.):	3	(0,03 %)

2. Резултати гласања:

2.1. Број бирача уписаних у бирачки списак:	7.210.557	
2.2. Укупан број и % бирача који су гласали:	3.531.063	(48,97 %)
2.2. а) Број и % бирача који су гласали на бирачком месту:	3.483.644	(98,66 %)
2.2. б) Број и % бирача који су гласали путем писма на бирачком месту:	40.613	(1,15 %)
2.2. в) Број и % бирача који су гласали путем писама достављених изборној комисији:	6.806	(0,19 %)
2.3. Број примљених гласачких листића:	7.200.620	
2.4. Број неупотребљених гласачких листића:	3.668.545	
2.5. Број употребљених гласачких листића:	3.529.436	
2.5.1. Број и % неважећих гласачких листића:	104.223	(2,95 %)
2.5.2. Број и % важећих гласачких листића:	3.425.213	(97,05 %)

Табела 3.
РЕЗУЛТАТИ ИЗБОРА ЗА ПРЕДСЕДНИКА РЕПУБЛИКЕ СРБИЈЕ, 1997.
Резултати за Републику Србију

Број уписаних бирача: 7.210.557
(стање: 5. октобра 1997.)

Кандидати за председника Републике Србије према броју добијених гласова

Редосл. по броју гласова	Презиме и име кандидата	Назив предлагача (странка – група грађана)	Број гласова које је кан- дидат добио	% од броја бирача који су гласали	% од броја укупно упи- саних бирача
1.	УКУПНО Др Војислав Шешељ	Српска радикална странка	3.425.213	97,00	47,50
2.	Зоран Лилић	СПС,ЈУЛ и НД	1.733.859	49,10	24,05
			1.691.354	47,90	23,46

Табела 4.
РЕЗУЛТАТИ ИЗБОРА ЗА ПРЕДСЕДНИКА РЕПУБЛИКЕ СРБИЈЕ, 1997.
Резултати за Републику Србију (други круг гласања)

Кандидати за председника Републике Србије

Територија - подручје	Укупан број бирача који су гласали	1. Зоран Лилић			2. Др Војислав Шешељ		
		број добиј. глас.	% од глас.	% од упи-сан.	број добиј. глас.	% од глас.	% од упи-сан.
Укупно Република Србија	3.531.063	1.691.354	47,90	23,46	1.733.859	49,10	24,05
Палилула	107.566	52.520	48,83	18,50	51.012	47,42	17,97
Београд-Врачар	20.372	11.496	56,43	18,62	7.897	38,76	12,79
Београд-Палилула	51.108	21.759	42,57	17,71	27.909	54,61	22,72
Београд-Савски Венац	15.738	8.676	55,13	21,76	6.424	40,82	16,12
Београд-Стари Град	20.069	10.503	52,33	17,67	8.612	42,91	14,49
ПРС-13ДОП	279	86	30,82	8,84	170	60,93	17,47
Вождовац	142.525	62.038	43,53	18,67	75.923	53,27	22,85
Београд-Вождовац	50.761	22.730	44,78	17,28	26.439	52,09	20,10
Београд-Гроцка	25.414	9.807	38,59	19,78	14.780	58,16	29,81
Београд-Звездара	43.635	18.873	43,25	17,27	23.310	53,42	21,33
Београд-Младеновац	22.459	10.566	47,05	25,21	11.273	50,19	26,90
ПРС-13ДОП	256	62	24,22	7,92	121	47,27	15,45
Нови Београд	155.196	66.936	43,13	20,18	83.049	53,51	25,04
Београд-Земун	69.865	24.208	34,65	16,88	43.494	62,25	30,33
Београд-Нови Београд	84.965	42.662	50,21	22,65	39.360	46,32	20,90
ПРС-13ДОП	366	66	18,03	4,87	195	53,28	14,39
Чукарица	165.770	74.941	45,21	21,56	85.934	51,84	24,72
Београд-Барајево	10.194	5.092	49,95	28,87	4.860	47,68	27,55
Београд-Лазаревац	29.557	15.406	52,12	34,80	13.000	43,98	29,36
Београд-Обреновац	27.539	12.150	44,12	22,62	14.645	53,18	27,27
Београд-Раковица	34.972	15.377	43,97	18,20	18.616	53,23	22,03
Београд-Сопот	8.883	4.020	45,25	24,91	4.628	52,10	28,68
Београд-Чукарица	54.444	22.850	41,97	17,40	30.058	55,21	22,89

Територија - подручје	Укупан број бирача који су гласали	1. Зоран Лилић			2. Др Војислав Шешељ		
		број добиј. глас.	% од гла-сал.	% од упи-сан.	број добиј. глас.	% од гла-сал.	% од упи-сан.
ПРС-13ДОП	181	46	25,41	4,93	127	70,17	13,60
Суботица	71.699	46.250	64,51	28,01	22.131	30,87	13,40
Бачка Топола	13.254	8.897	67,13	27,94	3.780	28,52	11,87
Мали Иђош	5.635	4.137	73,42	38,67	1.285	22,80	12,01
Суботица	51.954	32.475	62,51	26,49	16.974	32,67	13,85
ПРС-13ДОП	856	741	86,57	86,57	92	10,75	10,75
Зрењанин	171.030	85.214	49,82	25,01	79.220	46,32	23,25
Ада	6.098	4.215	69,12	23,10	1.582	25,94	8,67
Бечеј	15.259	8.462	55,46	24,13	6.052	39,66	17,26
Житиште	9.549	4.778	50,04	27,82	4.436	46,46	25,83
Зрењанин	53.179	23.178	43,58	22,44	28.356	53,32	27,45
Кањижа	8.048	6.817	84,70	28,68	803	9,98	3,38
Кикинда	32.249	13.176	40,86	24,29	18.035	55,92	33,25
Нова Црња	6.009	2.851	47,45	28,13	2.940	48,93	29,01
Нови Бечеј	12.051	5.156	42,78	23,86	6.456	53,57	29,88
Нови Кнежевац	6.793	3.380	49,76	33,37	3.065	45,12	30,26
Сента	6.305	4.831	76,62	21,67	1.072	17,00	4,81
Сечањ	8.962	4.734	52,82	35,55	3.899	43,51	29,28
Чока	6.367	3.538	55,57	30,98	2.469	38,78	21,62
ПРС-13ДОП	161	98	60,87	24,94	55	34,16	13,99
Панчево	132.724	62.822	47,33	24,09	65.746	49,54	25,21
Алибунар	12.426	6.980	56,17	33,45	5.090	40,96	24,39
Бела Црква	10.085	5.071	50,28	29,29	4.656	46,17	26,89
Вршац	23.850	11.044	46,31	24,87	11.991	50,28	27,01
Ковачица	9.989	6.184	61,91	25,92	3.421	34,25	14,34
Ковин	16.153	8.047	49,82	27,11	7.559	46,80	25,46
Опово	4.306	1.622	37,67	19,11	2.591	60,17	30,52
Панчево	48.791	20.747	42,52	19,66	26.674	54,67	25,28
Планиште	7.053	3.114	44,15	29,10	3.714	52,66	34,71
ПРС-13ДОП	71	13	18,31	2,13	50	70,42	8,20
Сомбор	93.262	45.024	48,28	26,77	45.656	48,95	27,14
Апатин	15.595	8.537	54,74	32,92	6.630	42,51	25,56
Кула	21.604	11.117	51,46	29,64	9.876	45,71	26,33
Озаци	17.914	8.209	45,82	28,36	9.276	51,78	32,05
Сомбор	37.920	17.104	45,11	22,56	19.742	52,06	26,04

Територија - подручје	Укупан број бирача који су гласали	1. Зоран Лилић			2. Др Војислав Шешел		
		број добиј. глас.	% од гла-сал.	% од упи-сан.	број добиј. глас.	% од гла-сал.	% од упи-сан.
ПРС-13ДОП	229	57	24,89	9,09	132	57,64	21,05
Нови Сад	123.607	51.480	41,65	19,45	67.932	54,96	25,66
Бачки Петровац	5.357	3.472	64,81	29,05	1.653	30,86	13,83
Беоцин	7.529	3.213	42,67	28,99	4.096	54,40	36,96
Нови Сад	107.133	43.198	40,32	18,40	60.319	56,30	25,69
Сремски Карловци	3.294	1.499	45,51	21,70	1.704	51,73	24,67
ПРС-13ДОП	294	98	33,33	14,61	160	54,42	23,85
Врбас	98.702	47.177	47,80	29,58	48.750	49,39	30,57
Бач	8.578	5.116	59,64	39,06	3.226	37,61	24,63
Бачка Паланка	32.654	16.199	49,61	34,46	15.677	48,01	33,35
Жабал	9.689	3.224	33,27	16,44	6.223	64,23	31,73
Србобран	7.565	3.815	50,43	29,30	3.406	45,02	26,16
Темерин	11.122	4.873	43,81	25,04	5.950	53,50	30,57
Тител	7.338	3.209	43,73	26,50	3.929	53,54	32,45
Врбас	21.474	10.682	49,74	30,36	10.193	47,47	28,97
ПРС-13ДОП	282	59	20,92	8,46	146	51,77	20,95
Сремска Митровица	146.335	58.714	40,12	25,11	83.492	57,06	35,71
Инђија	20.852	8.483	40,68	24,62	11.887	57,01	34,50
Ириг	5.564	2.449	44,02	28,82	2.961	53,22	34,84
Пећинци	10.172	3.927	38,61	26,48	5.966	58,65	40,22
Рума	25.796	10.700	41,48	25,00	14.420	55,90	33,69
Сремска Митровица	41.388	16.359	39,53	25,23	23.714	57,30	36,58
Стара Пазова	23.892	8.902	37,26	21,26	14.382	60,20	34,35
Шид	18.274	7.811	42,74	29,46	9.895	54,15	37,31
ПРС-13ДОП	397	83	20,91	10,74	267	67,25	34,54
Ваљево	109.921	57.102	51,95	30,65	48.524	44,14	26,04
Ваљево	43.612	23.925	54,86	30,55	17.579	40,31	22,44
Крупањ	11.030	4.775	43,29	27,72	5.947	53,92	34,53
Лајковац	9.171	5.340	58,23	41,35	3.504	38,21	27,14
Љиг	7.721	3.925	50,84	31,80	3.470	44,94	28,11
Љубовија	8.770	3.983	45,42	29,04	4.506	51,38	32,85
Мионица	8.567	5.113	59,68	38,26	3.205	37,41	23,98
Осечина	7.940	3.853	48,53	29,66	3.779	47,59	29,09
Уб	13.057	6.174	47,28	24,26	6.500	49,78	25,54
ПРС-13ДОП	53	14	26,42	18,92	34	64,15	45,95

Територија - подручје	Укупан број бирача који су гласали	1. Зоран			2. Др Војислав		
		Лилић			Шешел		
		број добиј. глас.	% од глас.	% од упи-сан.	број добиј. глас.	% од глас.	% од упи-сан.
Шабац	136.797	61.594	45,03	25,57	71.720	52,43	29,78
Богатић	16.096	7.959	49,45	30,23	7.796	48,43	29,61
Владимирци	10.244	4.818	47,03	26,38	5.161	50,38	28,26
Коцељева	8.637	4.684	54,23	34,48	3.660	42,38	26,94
Лозница	40.828	16.830	41,22	22,56	23.015	56,37	30,85
Мали Зворник	7.342	2.879	39,21	24,94	4.299	58,55	37,24
Шабац	53.464	24.348	45,54	25,22	27.696	51,80	28,69
ПРС-13ДОП	186	76	40,86	5,56	93	50,00	6,80
Смедерево	101.100	48.535	48,01	27,17	49.284	48,75	27,59
Велика Плана	22.410	11.195	49,96	28,41	10.540	47,03	26,75
Смедерево	53.493	23.634	44,18	25,66	28.186	52,69	30,61
Смедеревска Паланка	24.713	13.636	55,18	28,92	10.275	41,58	21,80
ПРС-13ДОП	484	70	14,46	8,37	283	58,47	33,85
Пожаревац	114.139	58.992	51,68	29,65	51.196	44,85	25,73
Велико Градиште	10.750	5.221	48,57	24,84	5.271	49,03	25,08
Голубац	6.616	3.149	47,60	31,67	3.226	48,76	32,45
Жабари	7.743	4.634	59,85	31,36	2.842	36,70	19,24
Жагубица	9.409	4.904	52,12	34,69	4.260	45,28	30,13
Кучево	12.689	6.768	53,34	33,37	5.551	43,75	27,37
Мало Црниће	8.016	4.588	57,24	29,34	3.176	39,62	20,31
Петровац	19.888	11.055	55,59	30,42	8.124	40,85	22,36
Пожаревац	38.760	18.608	48,01	27,84	18.603	48,00	27,84
ПРС-13ДОП	268	65	24,25	12,92	143	53,36	28,43
Крагујевац	129.621	56.474	43,57	23,49	69.468	53,59	28,89
Аранђеловац	20.012	9.119	45,57	24,87	10.410	52,02	28,39
Баточина	7.549	3.742	49,57	34,71	3.578	47,40	33,18
Кнић	8.066	3.784	46,91	26,55	4.032	49,99	28,29
Крагујевац	71.360	28.171	39,48	20,40	41.266	57,83	29,89
Рача	6.459	3.612	55,92	30,68	2.604	40,32	22,11
Топола	11.678	6.313	54,06	29,35	5.003	42,84	23,26
Лапово	4.179	1.687	40,37	22,82	2.357	56,40	31,89
ПРС-13ДОП	318	46	14,47	5,41	218	68,55	25,65
Јагодина	118.451	51.785	43,72	25,05	62.982	53,17	30,46
Деспотовац	15.761	7.631	48,42	28,72	7.721	48,99	29,06
Параћин	27.470	10.023	36,49	20,07	16.648	60,60	33,34

Територија - подручје	Укупан број бирача који су гласали	1. Зоран Дилић			2. Др Војислав Шешелъ		
		број добиј. глас.	% од гла-сал.	% од упи-сан.	број добиј. глас.	% од гла-сал.	% од упи-сан.
Рековац	8.072	4.036	50,00	31,08	3.758	46,56	28,94
Јагодина	33.518	13.782	41,12	23,23	18.851	56,24	31,78
Свилајнац	15.180	8.211	54,09	30,83	6.181	40,72	23,21
Ћуприја	18.442	8.100	43,92	25,88	9.818	53,24	31,37
ПРС-13ДОП	8	2	25,00	0,36	5	62,50	0,90
Зајечар	164.400	84.138	51,18	31,64	75.119	45,69	28,25
Бољевац	9.401	4.820	51,27	31,98	4.233	45,03	28,09
Бор	28.603	12.918	45,16	27,32	14.980	52,37	31,68
Зајечар	35.970	17.003	47,27	28,96	17.855	49,64	30,41
Кладово	15.501	9.170	59,16	36,76	5.892	38,01	23,62
Књажевац	24.036	12.813	53,31	36,98	10.495	43,66	30,29
Мајданпек	14.152	6.973	49,27	33,21	6.737	47,60	32,09
Неготин	26.013	15.296	58,80	32,66	9.791	37,64	20,90
Сокобања	10.301	5.022	48,75	28,76	4.870	47,28	27,89
ПРС-13ДОП	423	123	29,08	12,35	266	62,88	26,71
Ужице	137.773	59.794	43,40	23,36	74.360	53,97	29,05
Ариље	9.441	3.374	35,74	21,38	5.809	61,53	36,81
Бајина Башта	11.813	5.080	43,00	22,44	6.441	54,52	28,45
Косјерић	8.001	4.041	50,51	34,12	3.733	46,66	31,52
Нова Варош	9.120	3.807	41,74	23,10	5.188	56,89	31,48
Пожега	15.089	6.829	45,26	25,47	7.811	51,77	29,13
Прибој	13.338	6.176	46,30	24,79	6.892	51,67	27,67
Пријеполје	18.337	8.671	47,29	25,83	9.165	49,98	27,30
Сјеница	9.804	6.151	62,74	26,36	3.275	33,40	14,03
Ужице	34.528	12.639	36,61	18,68	21.148	61,25	31,25
Чајетина	7.653	2.883	37,67	22,23	4.591	59,99	35,41
ПРС-13ДОП	649	143	22,03	12,81	307	47,30	27,51
Чачак	102.647	41.779	40,70	22,47	58.517	57,01	31,47
Горњи Милановац	25.414	11.291	44,43	28,33	13.343	52,50	33,47
Ивањица	14.282	4.985	34,90	17,34	9.051	63,37	31,48
Лучани	11.575	4.750	41,04	22,16	6.583	56,87	30,71
Чачак	51.302	20.747	40,44	21,64	29.486	57,48	30,75
ПРС-13ДОП	74	6	8,11	1,02	54	72,97	9,14
Краљево	108.975	49.125	45,08	21,25	57.213	52,50	24,75
Врњачка Бања	13.319	5.609	42,11	26,24	7.274	54,61	34,03

Територија - подручје	Укупан број бирача који су гласали	1. Зоран Дилић			2. Др Војислав Шешељ		
		број добиј. глас.	% од глас.	% од упи-сан.	број добиј. глас.	% од глас.	% од упи-сан.
		Краљево	56.685	21.970	38,76	21,19	33.469
Нови Пазар	19.737	12.036	60,98	20,09	7.291	36,94	12,17
Рашка	15.334	6.374	41,57	28,36	8.581	55,96	38,18
Тутин	3.879	3.133	80,77	13,19	590	15,21	2,48
ПРС-13ДОП	21	3	14,29	0,56	8	38,10	1,49
Крушевац	138.593	66.490	47,98	30,15	67.691	48,84	30,69
Александровац	19.027	10.645	55,95	40,28	7.759	40,78	29,36
Брус	11.076	5.331	48,13	32,71	5.500	49,66	33,74
Варварин	10.836	5.666	52,29	30,29	4.871	44,95	26,04
Крушевац	69.101	32.074	46,42	29,75	34.652	50,15	32,14
Трстеник	22.280	9.445	42,39	22,32	12.152	54,54	28,72
Ћићевац	6.253	3.320	53,09	36,88	2.747	43,93	30,52
ПРС-13ДОП	20	9	45,00	1,73	10	50,00	1,92
Ниш	185.027	78.389	42,37	24,14	101.925	55,09	31,39
Бабушница	10.638	5.640	53,02	37,92	4.675	43,95	31,43
Бела Паланка	9.546	4.670	48,92	38,09	4.637	48,58	37,82
Гацин Хан	7.797	4.030	51,69	37,64	3.573	45,83	33,37
Димитровград	7.583	3.893	51,34	38,28	3.345	44,11	32,89
Ниш	104.453	39.387	37,71	18,94	62.564	59,90	30,09
Пирот	33.858	15.047	44,44	28,76	18.001	53,17	34,40
Сврљиг	11.048	5.694	51,54	34,48	5.073	45,92	30,72
ПРС-13ДОП	104	28	26,92	3,23	57	54,81	6,57
Прокупље	116.035	53.144	45,80	30,76	60.418	52,07	34,98
Алексинач	30.272	14.059	46,44	29,08	15.403	50,88	31,86
Блаце	8.185	3.497	42,72	28,42	4.545	55,53	36,93
Дољевац	11.479	5.552	48,37	35,41	5.667	49,37	36,15
Житорађа	10.906	5.300	48,60	34,76	5.379	49,32	35,27
Куршумлија	11.909	4.639	38,95	26,03	7.107	59,68	39,87
Мерошина	9.741	5.192	53,30	41,01	4.361	44,77	34,44
Прокупље	26.808	11.722	43,73	29,11	14.584	54,40	36,21
Ражањ	6.688	3.161	47,26	30,37	3.356	50,18	32,24
ПРС-13ДОП	47	22	46,81	46,81	16	34,04	34,04
Лесковац	136.349	65.294	47,89	33,02	67.693	49,65	34,24
Бојник	8.217	4.984	60,65	46,54	3.090	37,60	28,85
Власотинце	17.770	9.315	52,42	35,42	8.076	45,45	30,71

Територија - подручје	Укупан број бирача који су гласали	1. Зоран Лилић			2. Др Војислав Шешелъ		
		број добиј. глас.	% од гла-сал.	% од упи-сан.	број добиј. глас.	% од гла-сал.	% од упи-сан.
		Лебане	13.816	6.539	47,33	31,49	6.952
Лесковац	88.793	39.670	44,68	31,27	46.818	52,73	36,91
Медвеђа	5.812	3.421	58,86	33,82	2.216	38,13	21,91
Црна Трава	1.899	1.343	70,72	45,10	523	27,54	17,56
ПРС-13ДОП	42	22	52,38	2,22	18	42,86	1,81
Врање	156.240	94.255	60,33	31,98	57.087	36,54	19,37
Босилеград	6.541	4.708	71,98	55,92	1.587	24,26	18,85
Бујановац	11.410	5.769	50,56	18,66	5.171	45,32	16,73
Владичин Хан	13.015	6.011	46,19	30,89	6.730	51,71	34,58
Врање	51.268	26.115	50,94	39,62	23.753	46,33	36,03
Прешево	10.717	8.561	79,88	32,46	1.011	9,43	3,83
Сурдулица	12.764	6.759	52,95	36,24	5.729	44,88	30,72
Трговиште	3.937	2.507	63,68	49,37	1.375	34,93	27,08
Витина	7.952	5.512	69,32	17,75	2.103	26,45	6,77
Гњилане	24.022	17.804	74,12	29,38	5.809	24,18	9,59
Косовска Каменица	13.072	9.830	75,20	38,09	2.995	22,91	11,60
Ново Брдо	1.269	605	47,68	24,85	641	50,51	26,32
ПРС-13ДОП	273	74	27,11	9,93	183	67,03	24,56
Косовска Митровица	33.188	17.823	53,70	8,63	14.832	44,69	7,18
Вучитрн	5.096	3.240	63,58	7,31	1.750	34,34	3,95
Зубин Поток	3.859	2.287	59,26	43,13	1.533	39,73	28,91
Лепосавић	8.768	3.601	41,07	32,19	4.997	56,99	44,67
Подујево	2.776	2.361	85,05	5,62	385	13,87	0,92
Србица	673	499	74,15	1,54	167	24,81	0,52
Косовска Митровица	8.050	4.459	55,39	6,87	3.472	43,13	5,35
Звечан	3.966	1.376	34,69	20,87	2.528	63,74	38,34
ПРС-13ДОП	0	0	0,0	0,0	0	0,0	0,0
Приштина	62.694	38.384	61,22	12,35	23.119	36,88	7,44
Глоговац	26	19	73,08	0,10	7	26,92	0,04
Качаник	1.723	1.669	96,87	10,21	39	2,26	0,24
Косово Поље	8.508	5.214	61,28	29,57	3.079	36,19	17,46
Липљан	7.260	3.862	53,20	10,20	3.270	45,04	8,64
Обилић	5.711	3.669	64,24	23,96	1.959	34,30	12,79
Приштина	26.136	15.516	59,37	12,77	10.244	39,19	8,43
Урошевац	6.827	4.134	60,55	6,63	2.578	37,76	4,14

Територија - подручје	Укупан број бирача који су гласали	1. Зоран Лилић			2. Др Војислав Шешел		
		број добиј. глас.	% од гла-сал.	% од упи-сан.	број добиј. глас.	% од гла-сал.	% од упи-сан.
Штимље	624	374	59,94	2,92	241	38,62	1,88
Штрпце	5.802	3.910	67,39	46,96	1.652	28,47	19,84
ПРС-13ДОП	77	17	22,08	8,10	50	64,94	23,81
Пећ	70.697	55.141	78,00	13,68	13.866	19,61	3,44
Дечани	3.045	2.792	91,69	10,40	228	7,49	0,85
Ђаковица	12.001	11.324	94,36	19,09	479	3,99	0,81
Исток	4.204	2.093	49,79	7,25	2.026	48,19	7,02
Клина	4.327	2.617	60,48	7,10	1.666	38,50	4,52
Ораховац	2.936	1.925	65,57	4,53	940	32,02	2,21
Пећ	23.465	18.832	80,26	24,91	4.232	18,04	5,60
Призрен	11.199	8.118	72,49	9,02	2.812	25,11	3,12
Сува Река	2.290	1.663	72,62	4,91	579	25,28	1,71
Гора	6.843	5.408	79,03	59,12	886	12,95	9,69
ПРС-13ДОП	387	369	95,35	95,35	18	4,65	4,65

Табела 6.
РЕЗУЛТАТИ ИЗБОРА ЗА ПРЕДСЕДНИКА РЕПУБЛИКЕ СРБИЈЕ, 1997.

Преглед по општинама

Територија - подручје	Бирачки одбори			Број бирача уписаних у бирачке спискове	Број бирача који су гласали		Бр. неважећих гласачких листића	
	укупно	доставили изборну документацију	нису дост. изб. документ. због битне повр. зак.		укупно	%	укупно	%
РЕПУБЛИКА СРБИЈА	9.827	9.741*	0	7.210.557*	3.531.063	48,97	104.223	2,95
Палилула	272	272	0	283.911	107.566	37,89	4.018	3,74
Београд-Врачар	60	60	0	61.741	20.372	33,00	974	4,78
Београд-Палилула	119	119	0	122.855	51.108	41,60	1.438	2,81
Београд-Савски Венац	37	37	0	39.863	15.738	39,48	633	4,02
Београд-Стари Град	56	56	0	59.452	20.069	33,76	950	4,73
ПРС-13ДОП	0	0	0	973	279	28,67	23	8,24
Вождовац	239	239	0	332.287	142.525	42,89	4.365	3,06
Београд-Вождовац	79	79	0	131.505	50.761	38,60	1.577	3,11
Београд-Гроцка	38	38	0	49.585	25.414	51,25	678	2,67
Београд-Звездара	63	63	0	109.289	43.635	39,93	1.426	3,27
Београд-Младеновац	59	59	0	41.908	22.459	53,59	611	2,72
ПРС-13ДОП	0	0	0	783	256	32,69	73	28,52
Нови Београд	234	234	0	331.728	155.196	46,78	5.141	3,31
Београд-Земун	115	115	0	143.409	69.865	48,72	2.115	3,03
Београд-Нови Београд	119	119	0	188.319	84.965	45,12	2.921	3,44
ПРС-13ДОП	0	0	0	1.355	366	27,01	105	28,69
Чукарица	304	304	0	347.609	165.770	47,69	4.864	2,93
Београд-Барајево	30	30	0	17.640	10.194	57,79	240	2,35
Београд-Лазаревац	64	64	0	44.274	29.557	66,76	1.139	3,85
Београд-Обреновац	55	55	0	53.713	27.539	51,27	740	2,69
Београд-Раковица	52	52	0	84.500	34.972	41,39	976	2,79
Београд-Сопот	33	33	0	16.139	8.883	55,04	235	2,65
Београд-Чукарица	70	70	0	131.343	54.444	41,45	1.526	2,80

* Види уводне напомене.

Територија - подручје	Бирачки одбори			Број бирача уписаних у бирачке спискове	Број бирача који су гласали		Бр. неважећих гласачких листића	
	укупно	доставили изборну документацију	нису дост. изб. документ. због битне повр. зак.		укупно	%	укупно	%
ПРС-13ДОП	0	0	0	934	181	19,38	8	4,42
Суботица	181	181	0	165.106	71.699	43,43	3.251	4,53
Бачка Топола	50	50	0	31.838	13.254	41,63	572	4,32
Мали Иђош	25	25	0	10.697	5.635	52,68	213	3,78
Суботица	106	106	0	122.571	51.954	42,39	2.443	4,70
ПРС-13ДОП	0	0	0	856	856	100,00	23	2,69
Зрењанин	433	433	0	340.692	171.030	50,20	6.549	3,83
Ада	29	29	0	18.248	6.098	33,42	298	4,89
Бечеј	39	39	0	35.063	15.259	43,52	741	4,86
Житиште	31	31	0	17.174	9.549	55,60	335	3,51
Зрењанин	70	70	0	103.296	53.179	51,48	1.640	3,08
Кањижа	33	33	0	23.766	8.048	33,86	421	5,23
Кикинда	56	56	0	54.244	32.249	59,45	1.031	3,20
Нова Црња	26	26	0	10.136	6.009	59,28	218	3,63
Нови Бечеј	31	31	0	21.606	12.051	55,78	438	3,63
Нови Кнежевац	37	37	0	10.129	6.793	67,06	347	5,11
Сента	32	32	0	22.296	6.305	28,28	383	6,07
Сечањ	17	17	0	13.315	8.962	67,31	329	3,67
Чока	32	32	0	11.419	6.367	55,76	360	5,65
ПРС-13ДОП	0	0	0	393	161	40,97	8	4,97
Панчево	240	240	0	260.828	132.724	50,89	4.116	3,10
Алибунар	17	17	0	20.868	12.426	59,55	354	2,85
Бела Црква	21	21	0	17.316	10.085	58,24	356	3,53
Вршац	57	57	0	44.400	23.850	53,72	809	3,39
Ковачица	21	21	0	23.860	9.989	41,87	383	3,83
Ковин	24	24	0	29.686	16.153	54,41	547	3,39
Опово	5	5	0	8.489	4.306	50,72	91	2,11
Панчево	72	72	0	105.509	48.791	46,24	1.344	2,75
Пландиште	23	23	0	10.700	7.053	65,92	224	3,18
ПРС-13ДОП	0	0	0	610	71	11,64	8	11,27
Сомбор	207	207	0	168.204	93.262	55,45	2.541	2,72

Територија - подручје	Бирачки одбори			Број бирача уписаних у бирачке спискове	Број бирача који су гласали		Бр. неважећих гласачких листића	
	укупно	доставили изборну документацију	нису дост. изб. документ. због битне повр. зак.		укупно	%	укупно	%
Апатин	43	43	0	25.935	15.595	60,13	404	2,59
Кула	50	50	0	37.502	21.604	57,61	607	2,81
Озаци	28	28	0	28.945	17.914	61,89	422	2,36
Сомбор	86	86	0	75.822	37.920	50,01	1.068	2,82
ПРС-13ДОП	0	0	0	627	229	36,52	40	17,47
Нови Сад	182	182	0	264.724	123.607	46,69	4.152	3,36
Бачки Петровац	11	11	0	11.953	5.357	44,82	229	4,27
Беочин	19	19	0	11.083	7.529	67,93	219	2,91
Нови Сад	147	147	0	234.780	107.133	45,63	3.577	3,34
Сремски Карловци	5	5	0	6.908	3.294	47,68	91	2,76
ПРС-13ДОП	0	0	0	671	294	43,82	36	12,24
Врбас	219	219	0	159.485	98.702	61,89	2.752	2,79
Бач	27	27	0	13.099	8.578	65,49	236	2,75
Бачка Паланка	42	42	0	47.002	32.654	69,47	774	2,37
Жабалъ	31	31	0	19.610	9.689	49,41	234	2,42
Србобран	28	28	0	13.019	7.565	58,11	341	4,51
Темерин	31	31	0	19.461	11.122	57,15	298	2,68
Тител	25	25	0	12.109	7.338	60,60	197	2,68
Врбас	35	35	0	35.185	21.474	61,03	595	2,77
ПРС-13ДОП	0	0	0	697	282	40,46	77	27,30
Сремска Митровица	265	265	0	233.802	146.335	62,59	4.093	2,80
Инђија	36	36	0	34.459	20.852	60,51	476	2,28
Ириг	17	17	0	8.499	5.564	65,47	153	2,75
Пећинци	30	30	0	14.832	10.172	68,58	279	2,74
Рума	38	38	0	42.796	25.796	60,28	671	2,60
Сремска Митровица	57	57	0	64.831	41.388	63,84	1.292	3,12
Стара Пазова	48	48	0	41.867	23.892	57,07	608	2,54
Шид	39	39	0	26.518	18.274	68,91	567	3,10
ПРС-13ДОП	0	0	0	773	397	51,36	47	11,84
Ваљево	370	370	0	186.327	109.921	58,99	4.266	3,88
Ваљево	118	118	0	78.326	43.612	55,68	2.089	4,79

Територија - подручје	Бирачки одбори			Број бирача уписаних у бирачке спискове	Број бирача који су гласали		Бр. неважећих гласачких листића	
	укупно	доставили изборну документацију	нису дост. изб. документ. због битне повр. зак.		укупно	%	укупно	%
Крупањ	30	30	0	17.224	11.030	64,04	306	2,77
Лајковац	35	35	0	12.913	9.171	71,02	326	3,55
Љбиг	30	30	0	12.344	7.721	62,55	325	4,21
Љубовија	41	41	0	13.716	8.770	63,94	281	3,20
Мионица	39	39	0	13.364	8.567	64,11	247	2,88
Осечина	21	21	0	12.990	7.940	61,12	306	3,85
УБ	56	56	0	25.450	13.057	51,30	381	2,92
ПРС-13ДОП	0	0	0	74	53	71,62	5	9,43
Шабац	317	317	0	240.847	136.797	56,80	3.413	2,49
Богатић	24	24	0	26.326	16.096	61,14	338	2,10
Владимирци	41	41	0	18.264	10.244	56,09	265	2,59
Коцељева	34	34	0	13.584	8.637	63,58	290	3,36
Лозница	89	89	0	74.605	40.828	54,73	949	2,32
Мали Зворник	29	29	0	11.543	7.342	63,61	164	2,23
Шабац	100	100	0	96.525	53.464	55,39	1.390	2,60
ПРС-13ДОП	0	0	0	1.367	186	13,61	17	9,14
Смедерево	181	181	0	178.645	101.100	56,59	3.249	3,21
Велика Плана	47	47	0	39.409	22.410	56,87	672	3,00
Смедерево	77	77	0	92.093	53.493	58,09	1.656	3,10
Смедеревска Паланка	57	57	0	47.143	24.713	52,42	790	3,20
ПРС-13ДОП	0	0	0	836	484	57,89	131	27,07
Пожаревац	326	326	0	198.962	114.139	57,37	3.923	3,44
Велико Градиште	36	36	0	21.017	10.750	51,15	255	2,37
Голубац	31	31	0	9.942	6.616	66,55	238	3,60
Жабари	35	35	0	14.775	7.743	52,41	267	3,45
Жагубица	33	33	0	14.137	9.409	66,56	237	2,52
Кучево	43	43	0	20.282	12.689	62,56	368	2,90
Мало Црниће	29	29	0	15.639	8.016	51,26	252	3,14
Петровац	51	51	0	36.340	19.888	54,73	706	3,55
Пожаревац	68	68	0	66.830	38.760	58,00	1.540	3,97
ПРС-13ДОП	0	0	0	503	268	53,28	60	22,39

Територија - подручје	Бирачки одбори			Број бирача уписаних у бирачке спискове	Број бирача који су гласали		Бр. неважећих гласачких листића	
	укупно	доставили изборну документацију	нису дост. изб. документ. због битне повр. зак.		укупно	%	укупно	%
Крагујевац	349	349	0	240.456	129.621	53,91	3.626	2,80
Аранђеловац	45	45	0	36.665	20.012	54,58	470	2,35
Баточина	35	35	0	10.782	7.549	70,01	229	3,03
Кнић	36	36	0	14.254	8.066	56,59	250	3,10
Крагујевац	154	154	0	138.075	71.360	51,68	1.889	2,65
Рача	28	28	0	11.775	6.459	54,85	238	3,68
Топола	41	41	0	21.513	11.678	54,28	361	3,09
Лапово	10	10	0	7.392	4.179	56,53	135	3,23
ПРС-13ДОП	0	0	0	850	318	37,41	54	16,98
Јагодина	308	308	0	206.751	118.451	57,29	3.638	3,07
Деспотовац	45	45	0	26.571	15.761	59,32	406	2,58
Параћин	55	55	0	49.940	27.470	55,01	792	2,88
Рековац	39	39	0	12.987	8.072	62,15	269	3,33
Јагодина	85	85	0	59.322	33.518	56,50	885	2,64
Свилајнац	39	39	0	26.631	15.180	57,00	776	5,11
Ђуприја	45	45	0	31.300	18.442	58,92	509	2,76
ПРС-13ДОП	0	0	0	556	8	1,44	1	12,50
Зајечар	473	473	0	265.950	164.400	61,82	5.104	3,10
Бољевац	34	34	0	15.070	9.401	62,38	348	3,70
Бор	48	48	0	47.279	28.603	60,50	703	2,46
Зајечар	78	78	0	58.709	35.970	61,27	1.104	3,07
Кладово	47	47	0	24.948	15.501	62,13	439	2,83
Књажевац	112	112	0	34.646	24.036	69,38	725	3,02
Мајданпек	41	41	0	20.996	14.152	67,40	442	3,12
Неготин	75	75	0	46.839	26.013	55,54	907	3,49
Сокобања	38	38	0	17.463	10.301	58,99	402	3,90
ПРС-13ДОП	0	0	0	996	423	42,47	34	8,04
Ужице	569	569	0	256.010	137.773	53,82	3.607	2,62
Ариље	27	27	0	15.782	9.441	59,82	255	2,70
Бајина Башта	54	54	0	22.643	11.813	52,17	292	2,47
Косјерић	33	33	0	11.844	8.001	67,55	226	2,82

Територија - подручје	Бирачки одбори			Број бирача уписаних у бирачке спискове	Број бирача који су гласали		Бр. неважећих гласачких листића	
	укупно	доставили изборну документацију	нису дост. изб. документ. због битне повр. зак.		укупно	%	укупно	%
Нова Варош	46	46	0	16.480	9.120	55,34	124	1,36
Пожега	54	54	0	26.815	15.089	56,27	449	2,98
Прибој	53	53	0	24.910	13.338	53,54	267	2,00
Пријеполје	97	97	0	33.566	18.337	54,63	500	2,73
Сјеница	78	78	0	23.338	9.804	42,01	378	3,86
Ужице	99	99	0	67.665	34.528	51,03	739	2,14
Чајетина	28	28	0	12.967	7.653	59,02	178	2,33
ПРС-13ДОП	0	0	0	1.116	649	58,15	199	30,66
Чачак	306	306	0	185.935	102.647	55,21	2.307	2,25
Горњи Милановац	95	95	0	39.860	25.414	63,76	756	2,97
Ивањица	53	53	0	28.751	14.282	49,67	244	1,71
Лучани	55	55	0	21.434	11.575	54,00	241	2,08
Чачак	103	103	0	95.890	51.302	53,50	1.052	2,05
ПРС-13ДОП	0	0	0	591	74	12,52	14	18,92
Краљево	429	429	0	231.189	108.975	47,14	2.606	2,39
Врњачка Бања	38	38	0	21.378	13.319	62,30	436	3,27
Краљево	176	176	0	103.664	56.685	54,68	1.244	2,19
Нови Пазар	85	85	0	59.920	19.737	32,94	399	2,02
Рашка	74	74	0	22.474	15.334	68,23	371	2,42
Тутин	56	56	0	23.753	3.879	16,33	155	4,00
ПРС-13ДОП	0	0	0	536	21	3,92	1	4,76
Крушевац	399	399	0	220.555	138.593	62,84	4.214	3,04
Александровац	62	62	0	26.427	19.027	72,00	622	3,27
Брус	65	65	0	16.299	11.076	67,96	237	2,14
Варварин	40	40	0	18.703	10.836	57,94	299	2,76
Крушевац	144	144	0	107.811	69.101	64,09	2.203	3,19
Трстеник	70	70	0	42.313	22.280	52,66	666	2,99
Ћићевац	18	18	0	9.002	6.253	69,46	186	2,97
ПРС-13ДОП	0	0	0	520	20	3,85	1	5,00
Ниш	554	554	0	324.757	185.027	56,97	4.611	2,49
Бабушница	56	56	0	14.873	10.638	71,53	315	2,96

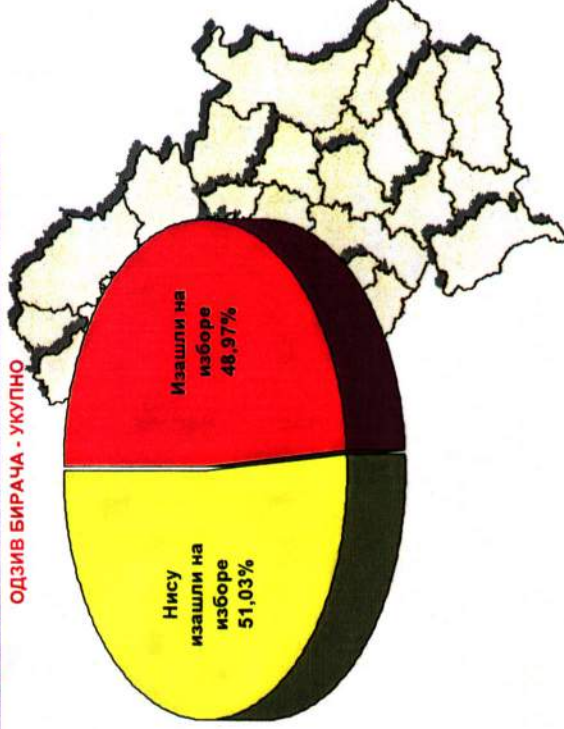
Територија - подручје	Бирачки одбори			Број бирача уписаних у бирачке спискове	Број бирача који су гласали		Бр. неважећих гласачких листића	
	укупно	доставили изборну документацију	нису дост. изб. документ. због битне повр. зак.		укупно	%	укупно	%
Бела Паланка	63	63	0	12.261	9.546	77,86	239	2,50
Гацин Хан	43	43	0	10.707	7.797	72,82	193	2,48
Димитровград	43	43	0	10.171	7.583	74,56	345	4,55
Ниш	200	200	0	207.910	104.453	50,24	2.420	2,32
Пирот	100	100	0	52.323	33.858	64,71	803	2,37
Сврљиг	49	49	0	16.512	11.048	66,91	277	2,51
ПРС-13ДОП	0	0	0	867	104	12,00	19	18,27
Прокупље	501	501	0	172.746	116.035	67,17	2.452	2,11
Алексинац	86	86	0	48.345	30.272	62,62	799	2,64
Блаце	40	40	0	12.306	8.185	66,51	142	1,73
Дољевац	37	37	0	15.677	11.479	73,22	260	2,27
Житорађа	44	44	0	15.249	10.906	71,52	225	2,06
Куршумлија	102	102	0	17.825	11.909	66,81	162	1,36
Мерошина	39	39	0	12.661	9.741	76,94	188	1,93
Прокупље	130	130	0	40.274	26.808	66,56	496	1,85
Ражањ	23	23	0	10.409	6.688	64,25	171	2,56
ПРС-13ДОП	0	0	0	47	47	100,00	9	19,15
Лесковац	411	410	0	197.723	136.349	68,96	3.313	2,43
Бојник	41	41	0	10.710	8.217	76,72	142	1,73
Власотинце*	62	61	0	26.300	17.770	67,57	370	2,08
Лебане	48	48	0	20.764	13.816	66,54	324	2,35
Лесковац	210	210	0	126.855	88.793	70,00	2.267	2,55
Медвеђа	36	36	0	10.116	5.812	57,45	175	3,01
Црна Трава	14	14	0	2.978	1.899	63,77	33	1,74
ПРС-13ДОП	0	0	0	993	42	4,23	2	4,76
Врање	586	570	0	294.705	156.240	53,02	4.803	3,07
Босилеград	43	43	0	8.419	6.541	77,69	246	3,76
Бујановац*	53	52	0	30.909	11.410	36,91	459	4,02
Владичин Хан	64	64	0	19.461	13.015	66,88	272	2,09
Врање	132	132	0	65.919	51.268	77,77	1.326	2,59
Прешево	31	31	0	26.375	10.717	40,63	1.145	10,68

Територија - подручје	Бирачки одбори			Број бирача уписаних у бирошке спискове	Број бирача који су гласали		Бр. неважећих гласачких листића	
	укупно	доставили изборну документацију	нису дост. изб. документ. због битне повр. зак.		укупно	%	укупно	%
Сурдулица	58	58	0	18.649	12.764	68,44	272	2,13
Трговиште	29	29	0	5.078	3.937	77,53	55	1,40
Витина*	57	46	0	31.052	7.952	25,61	337	4,24
Ѓњилане*	53	52	0	60.600	24.022	39,64	405	1,69
Косовска Каменица*	55	52	0	25.808	13.072	50,65	247	1,89
Ново Брдо	11	11	0	2.435	1.269	52,11	23	1,81
ПРС-13ДОП	0	0	0	745	273	36,64	16	5,86
Косовска Митровица	249	232	0	206.625	33.188	16,06	527	1,59
Вучитрн*	42	41	0	44.325	5.096	11,50	104	2,04
Зубин Поток*	39	38	0	5.302	3.859	72,78	39	1,01
Лепосавић*	56	55	0	11.186	8.768	78,38	169	1,93
Подујево*	35	34	0	42.023	2.776	6,61	29	1,04
Србица*	23	16	0	32.313	673	2,08	7	1,04
Косовска Митровица*	40	34	0	64.883	8.050	12,41	119	1,48
Звечан	14	14	0	6.593	3.966	60,15	60	1,51
ПРС-13ДОП	0	0	0	0	0	0,00	0	0,00
Приштина	310	279	0	310.922	62.694	20,16	1.117	1,78
Глоговац*	10	5	0	18.811	26	0,14	0	0,00
Качаник*	17	14	0	16.344	1.723	10,54	15	0,87
Косово Поље*	40	37	0	17.634	8.508	48,25	194	2,28
Липљан*	34	30	0	37.867	7.260	19,17	126	1,74
Обилић*	29	28	0	15.311	5.711	37,30	83	1,45
Приштина*	81	76	0	121.476	26.136	21,52	351	1,34
Урошевац*	48	47	0	62.331	6.827	10,95	90	1,32
Штимље*	12	9	0	12.821	624	4,87	9	1,44
Штрпце*	39	33	0	8.327	5.802	69,68	239	4,12
ПРС-13ДОП	0	0	0	210	77	36,67	10	12,99
Пећ	413	392	0	403.076	70.697	17,54	1.605	2,27
Дечани	27	27	0	26.845	3.045	11,34	25	0,82
Ђаковица	50	50	0	59.318	12.001	20,23	198	1,65
Исток*	36	33	0	28.869	4.204	14,56	85	2,02

Територија - подручје	Бирачки одбори			Број бирача уписаних у бирачке спискове	Број бирача који су гласали		Бр. неважећих гласачких листића	
	укупно	доставили изборну документацију	нису дост. изб. документ. због битне повр. зак.		укупно	%	укупно	%
Клина	41	41	0	36.885	4.327	11,73	43	0,99
Ораховац*	39	36	0	42.513	2.936	6,91	71	2,42
Пећ	87	87	0	75.594	23.465	31,04	344	1,47
Призрен*	77	62	0	90.027	11.199	12,44	257	2,29
Сува Река	27	27	0	33.877	2.290	6,76	48	2,10
Гора	29	29	0	9.148	6.843	74,80	534	7,80
ПРС-13ДОП	0	0	0	387	387	100,00	0	0,00

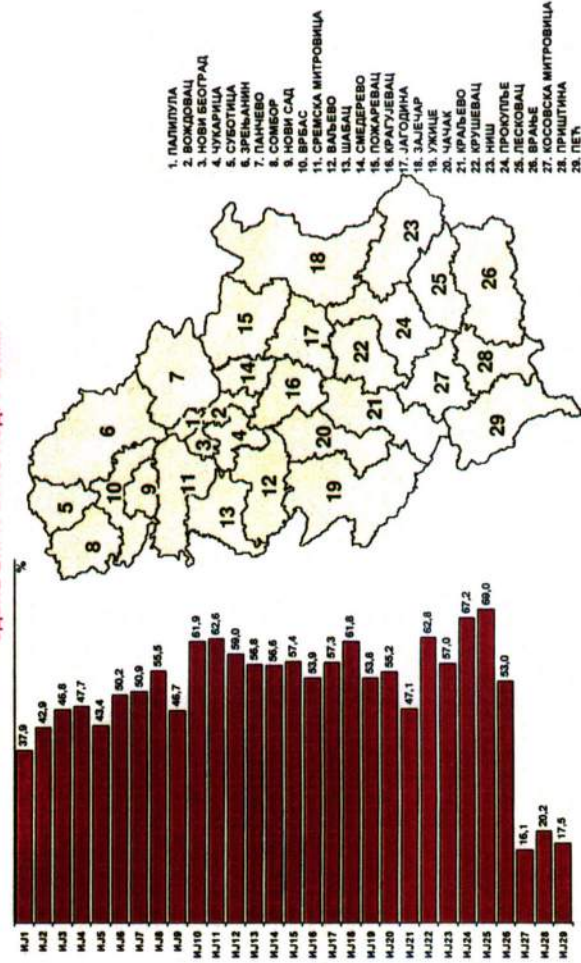
РЕПУБЛИКА СРБИЈА
Републички завод за статистику

ИЗБОРИ ЗА ПРЕДСЕДНИКА РЕПУБЛИКЕ СРБИЈЕ - ДРУГИ КРУГ, 5.10.1997.
ОДЗИВ БИРАЧА - УКУПНО




РЕПУБЛИКА СРБИЈА
Републички завод за статистику

ИЗБОРИ ЗА ПРЕДСЕДНИКА РЕПУБЛИКЕ СРБИЈЕ - ДРУГИ КРУГ, 5.10.1997.
ОДЗИВ БИРАЧА ПО ПОДРУЧЦИМА



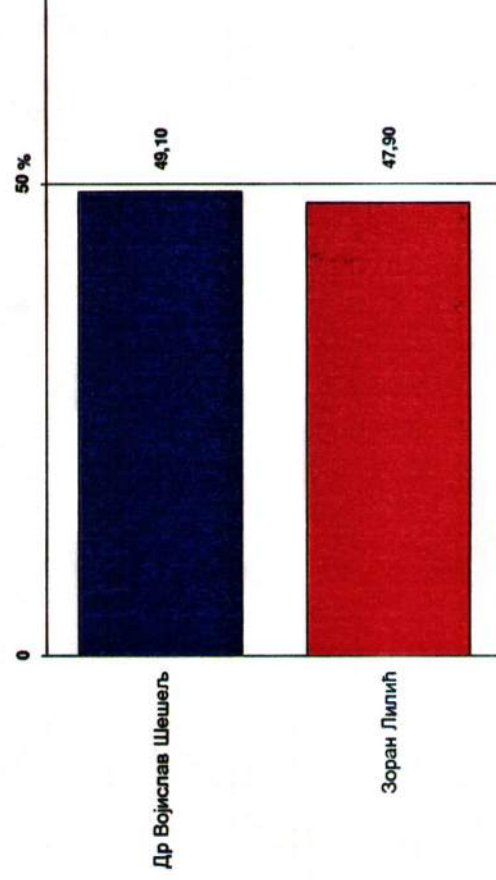
РЕПУБЛИКА СРБИЈА
Републички завод за статистику

**ИЗБОРИ ЗА ПРЕДСЕДНИКА РЕПУБЛИКЕ СРБИЈЕ - ДРУГИ КРУГ, 5.10.1997.
БРОЈ ДОБИЈЕНИХ ГЛАСОВА ПО ПРЕДСЕДНИЧКИМ КАНДИДАТИМА - УКУПНО**



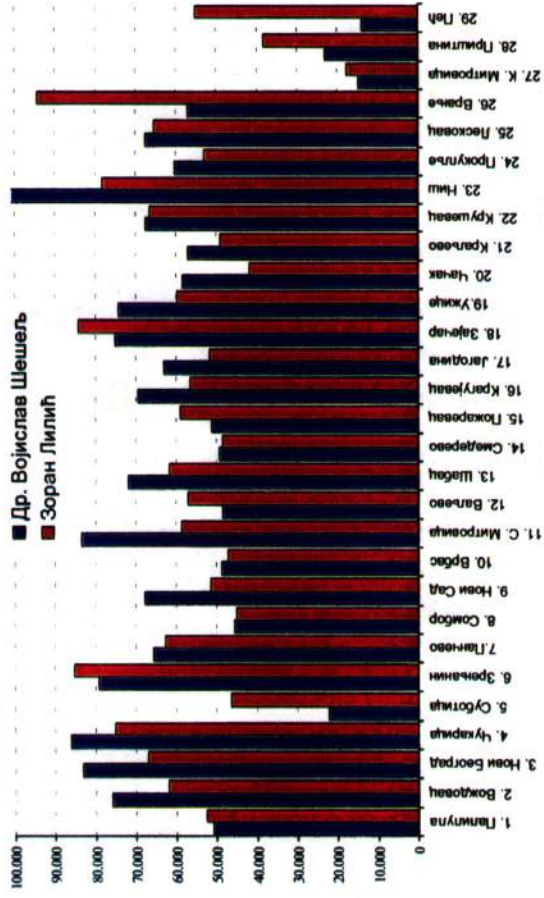
РЕПУБЛИКА СРБИЈА
Републички завод за статистику

**ИЗБОРИ ЗА ПРЕДСЕДНИКА РЕПУБЛИКЕ СРБИЈЕ - ДРУГИ КРУГ, 5.10.1997.
ПРОЦЕНАТ ДОБИЈЕНИХ ГЛАСОВА ПО ПРЕДСЕДНИЧКИМ КАНДИДАТИМА - УКУПНО**



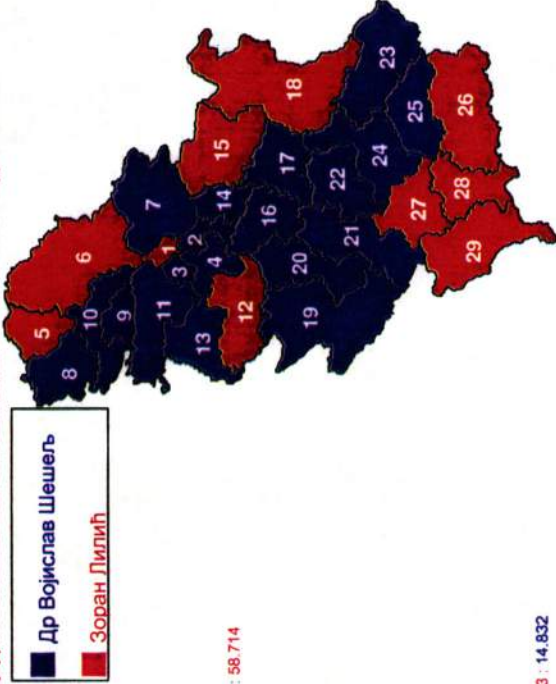
РЕПУБЛИКА СРБИЈА
Републички завод за статистику

**ИЗБОРИ ЗА ПРЕДСЕДНИКА РЕПУБЛИКЕ СРБИЈЕ - ДРУГИ КРУГ, 5.10.1997.
ПРЕДСЕДНИЧКИ КАНДИДАТИ ПРЕМА БРОЈУ ГЛАСОВА ПО ПОДРУЧЦИМА**



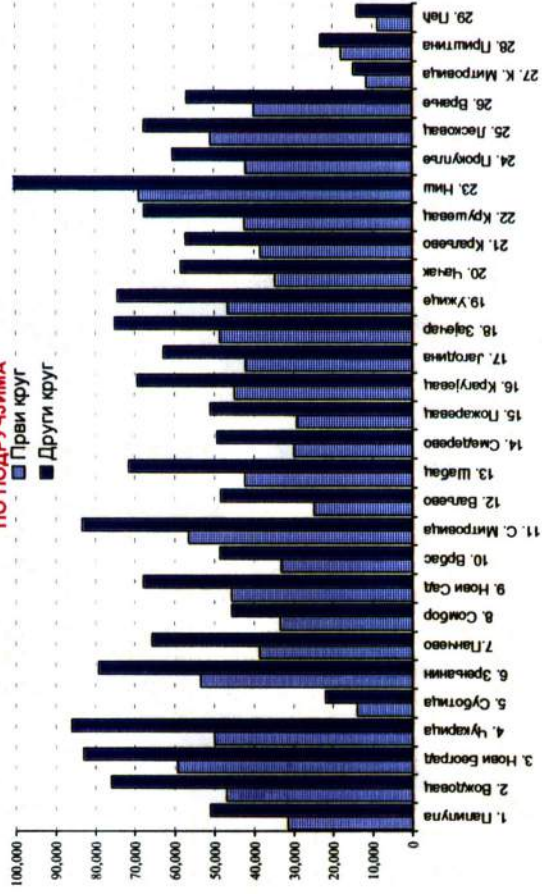
РЕПУБЛИКА СРБИЈА
Републички завод за статистику

**ИЗБОРИ ЗА ПРЕДСЕДНИКА РЕПУБЛИКЕ СРБИЈЕ - ДРУГИ КРУГ, 5.10.1997.
ПРЕДСЕДНИЧКИ КАНДИДАТИ СА ОСВОЈЕНОМ ВЕЋИНОМ ГЛАСОВА ПО ПОДРУЧЦИМА**



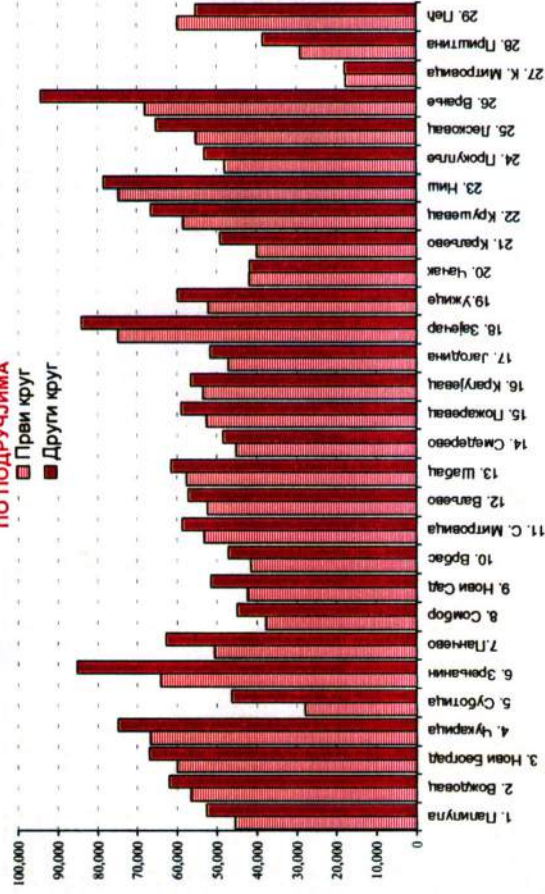
РЕПУБЛИКА СРБИЈА
Републички завод за статистику

**ИЗБОРИ ЗА ПРЕДСЕДНИКА РЕПУБЛИКЕ СРБИЈЕ
БРОЈ ГЛАСОВА ДР. ВОЈИСЛАВА ШЕШЕЉА У ПРВОМ И ДРУГОМ КРУГУ
ПО ПОДРУЧЈИМА**




РЕПУБЛИКА СРБИЈА
Републички завод за статистику

**ИЗБОРИ ЗА ПРЕДСЕДНИКА РЕПУБЛИКЕ СРБИЈЕ
БРОЈ ГЛАСОВА ЗОРАНА ЛИЛИЋА У ПРВОМ И ДРУГОМ КРУГУ
ПО ПОДРУЧЈИМА**



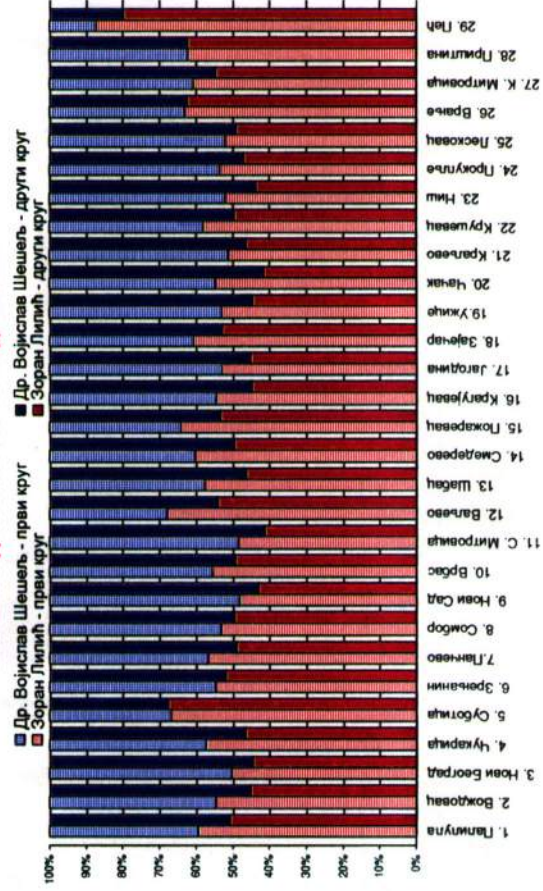
РЕПУБЛИКА СРБИЈА
Републички завод за статистику

ИЗБОРИ ЗА ПРЕДСЕДНИКА РЕПУБЛИКЕ СРБИЈЕ
БРОЈ ГЛАСОВА ПРЕДСЕДНИЧКИХ КАНДИДАТА У ПРВОМ И ДРУГОМ КРУГУ



РЕПУБЛИКА СРБИЈА
Републички завод за статистику

ИЗБОРИ ЗА ПРЕДСЕДНИКА РЕПУБЛИКЕ СРБИЈЕ
МЕЊУСОБНИ ОДНОС БРОЈА ГЛАСОВА ПРЕДСЕДНИЧКИХ КАНДИДАТА
У ПРВОМ И ДРУГОМ КРУГУ ПО ПОДРУЧЈИМА



ДРУГИ ДЕО

ПРВИ КРУГ - 7. 12. 1997.

Табела 2.
РЕЗУЛТАТИ ИЗБОРА ЗА ПРЕДСЕДНИКА РЕПУБЛИКЕ СРБИЈЕ, 1997.
Резултати за Републику Србију

1. Бирачки одбори:

1.1. Укупан број бирачких одбора:	9.844	
1.2. Број и % бирачких одбора који су доставили изборну документацију:	9.836	(99,92 %)
1.3. Број и % бирачких места за која нису утврђени резултати гласања због битне повреде Закона (1.3. / 1.1.):	8	(0,08 %)

2. Резултати гласања:

2.1. Број бирача уписаних у бирачки списак:	7.226.947	
2.2. Укупан број и % бирача који су гласали:	3.812.010	(52,75 %)
2.2. а) Број и % бирача који су гласали на бирачком месту:	3.758.334	(98,59 %)
2.2. б) Број и % бирача који су гласали путем писма на бирачком месту:	43.139	(1,13 %)
2.2. в) Број и % бирача који су гласали путем писама достављених изборној комисији:	10.537	(0,28 %)
2.3. Број примљених гласачких листића:	7.230.491	
2.4. Број неупотребљених гласачких листића:	3.414.427	
2.5. Број употребљених гласачких листића:	3.810.551	
2.5.1. Број и % неважећих гласачких листића:	76.911	(2,02 %)
2.5.2. Број и % важећих гласачких листића:	3.733.640	(97,98 %)

Табела 3.
РЕЗУЛТАТИ ИЗБОРА ЗА ПРЕДСЕДНИКА РЕПУБЛИКЕ СРБИЈЕ, 1997.
Резултати за Републику Србију

Број уписаних бирача: 7.234.769
(стање: 7. децембра 1997.)

Кандидати за председника Републике Србије према броју добијених гласова

Редосл. по броју гласова	Презиме и име кандидата	Назив предлагача (странка – група грађана)	Број гласова које је кан- дидат добио	% од броја бирача који су гласали	% од броја укупно упи- саних бирача
	УКУПНО		3.733.640	97,94	51,66
1.	Милан Милутиновић	СПС,ЈУЛ,НД	1.665.822	43,70	23,05
2.	др Војислав Шешељ	Српска радикална странка	1.227.076	32,19	16,98
3.	Вук Драшковић	Српски покрет обнове	587.776	15,42	8,13
4.	др Вук Обрадовић	Социјалдемократија	115.850	3,04	1,60
5.	др Драгољуб Мићуновић	Демократски центар	86.583	2,27	1,20
6.	Миодраг Видојковић	Група грађана	29.180	0,77	0,40
7.	мр Предраг М. Вулетић	Либерално-демократска странка	21.353	0,56	0,30

Табела 4.
РЕЗУЛТАТИ ИЗБОРА ЗА ПРЕДСЕДНИКА РЕПУБЛИКЕ СРБИЈЕ, 1997.
Резултати за Републику Србију

Кандидати за председника Републике Србије

Подручје	Укупан број бирача који су гласали	1. Миодраг Видојковић			2. мр Предраг Вулетић			3. Вук Драшковић			4. Милан Милутиновић			5. др Драгољуб Мићуновић			6. др Вук Обрадовић			7. др Војислав Шешел		
		број добиј. глас.	% од глас. сал.	% од упи-сан.	број добиј. глас.	% од глас. сал.	% од упи-сан.	број добиј. глас.	% од глас. сал.	% од упи-сан.	број добиј. глас.	% од глас. сал.	% од упи-сан.	број добиј. глас.	% од глас. сал.	% од упи-сан.	број добиј. глас.	% од глас. сал.	% од упи-сан.	број добиј. глас.	% од глас. сал.	% од упи-сан.
Укупно Република Србија	3.812.010	29.180	0,77	0,40	21.353	0,56	0,30	587.776	15,42	8,13	1.665.822	43,70	23,05	86.583	2,27	1,20	115.850	3,04	1,60	1.227.076	32,19	16,98
1. Палилула	128.956	845	0,66	0,30	655	0,51	0,23	22.593	17,52	7,94	49.281	38,22	17,33	8.605	6,67	3,03	7.446	5,77	2,62	36.934	28,64	12,99
Београд-Врачар	25.451	133	0,52	0,22	130	0,51	0,21	4.846	19,04	7,89	10.313	40,52	16,80	2.389	9,39	3,89	1.627	6,39	2,65	5.494	21,59	8,95
Београд-Палилула	58.819	417	0,71	0,34	287	0,49	0,23	9.877	16,79	7,99	21.285	36,19	17,21	2.494	4,24	2,02	2.976	5,06	2,41	20.379	34,65	16,48
Београд-Савски Венац	19.388	125	0,64	0,31	89	0,46	0,22	3.181	16,41	7,94	8.054	41,54	20,10	1.510	7,79	3,77	1.240	6,40	3,09	4.808	24,80	12,00
Београд-Стари Град	24.842	167	0,67	0,28	148	0,60	0,25	4.614	18,57	7,78	9.533	38,37	16,08	2.194	8,83	3,70	1.589	6,40	2,68	6.029	24,27	10,17
ПРС-13ДОП	456	3	0,66	0,26	1	0,22	0,09	75	16,45	6,43	96	21,05	8,23	18	3,95	1,54	14	3,07	1,20	224	49,12	19,21
2. Вождовац	162.075	924	0,57	0,28	999	0,62	0,30	27.806	17,16	8,38	61.123	37,71	18,43	5.905	3,64	1,78	7.047	4,35	2,12	54.901	33,87	16,55
Београд-Вождовац	60.583	356	0,59	0,27	409	0,68	0,31	10.522	17,37	7,99	22.796	37,63	17,31	2.698	4,45	2,05	3.216	5,31	2,44	19.490	32,17	14,80
Београд-Гроцка	26.902	165	0,61	0,33	181	0,67	0,36	4.517	16,79	8,99	10.078	37,46	20,05	400	1,49	0,80	597	2,22	1,19	10.278	38,21	20,44
Београд-Звездара	50.353	250	0,50	0,23	275	0,55	0,26	9.107	18,09	8,47	17.871	35,49	16,63	2.448	4,86	2,28	2.688	5,34	2,50	16.734	33,23	15,57
Београд-Младеновац	23.500	137	0,58	0,32	134	0,57	0,32	3.569	15,19	8,45	10.292	43,80	24,36	346	1,47	0,82	525	2,23	1,24	7.960	33,87	18,84
ПРС-13ДОП	737	16	2,17	1,14	0	0,0	0,0	91	12,35	6,46	86	11,67	6,11	13	1,76	0,92	21	2,85	1,49	439	59,57	31,18
3. Нови Београд	175.412	1.090	0,62	0,33	766	0,44	0,23	21.869	12,47	6,54	66.790	38,08	19,99	8.337	4,75	2,49	10.227	5,83	3,06	62.659	35,72	18,75
Београд-Земун	75.142	504	0,67	0,35	353	0,47	0,24	9.581	12,75	6,62	24.953	33,21	17,24	2.392	3,18	1,65	3.483	4,64	2,41	32.332	43,03	22,34
Београд-Нови Београд	99.830	584	0,58	0,31	413	0,41	0,22	12.255	12,28	6,47	41.802	41,87	22,06	5.938	5,95	3,13	6.735	6,75	3,56	30.105	30,16	15,89
ПРС-13ДОП	440	2	0,45	0,13	0	0,0	0,0	33	7,50	2,07	35	7,95	2,20	7	1,59	0,44	9	2,05	0,56	222	50,45	13,93
4. Чукарица	188.059	1.344	0,71	0,38	1.074	0,57	0,31	32.507	17,29	9,30	74.261	39,49	21,25	5.570	2,96	1,59	6.995	3,72	2,00	62.432	33,20	17,87
Београд-Барајево	10.432	99	0,95	0,56	87	0,83	0,49	1.729	16,57	9,70	4.683	44,89	26,26	151	1,45	0,85	204	1,96	1,14	3.283	31,47	18,41
Београд-Лазаревац	31.361	223	0,71	0,50	180	0,57	0,40	5.580	17,79	12,55	14.906	47,53	33,53	584	1,86	1,31	525	1,67	1,18	8.560	27,30	19,25
Београд-Обреновац	30.724	212	0,69	0,39	140	0,46	0,26	6.502	21,16	12,00	11.961	38,93	22,08	547	1,78	1,01	797	2,59	1,47	9.870	32,12	18,22
Београд-Раковица	42.057	293	0,70	0,35	243	0,58	0,29	6.653	15,82	7,85	15.777	37,51	18,61	1.605	3,82	1,89	2.036	4,84	2,40	14.692	34,93	17,33
Београд-Сопот	8.985	93	1,04	0,57	51	0,57	0,31	1.475	16,42	9,11	3.718	41,38	22,96	104	1,16	0,64	183	2,04	1,13	3.136	34,90	19,37
Београд-Чукарица	64.029	423	0,66	0,32	373	0,58	0,28	10.491	16,38	7,95	23.150	36,16	17,54	2.568	4,01	1,95	3.240	5,06	2,46	22.611	35,31	17,13

Подручје	Укупан број бирача који су гласали	1. Миодраг Видојковић			2. мр Предраг Вулетих			3. Вук Драшковић			4. Милан Милутиновић			5. др Драгољуб Мићуновић			6. др Вук Обрадовић			7. др Војислав Шешел		
		број добиј. глас.	% од глас.	% од упи-сан.	број добиј. глас.	% од глас.	% од упи-сан.	број добиј. глас.	% од глас.	% од упи-сан.	број добиј. глас.	% од глас.	% од упи-сан.	број добиј. глас.	% од глас.	% од упи-сан.	број добиј. глас.	% од глас.	% од упи-сан.	број добиј. глас.	% од глас.	% од упи-сан.
ПРС-13ДОП	471	1	0,21	0,06	0	0,0	0,0	77	16,35	4,80	66	14,01	4,11	11	2,34	0,69	10	2,12	0,62	280	59,45	17,45
5. Суботица	82.249	1.501	1,82	0,91	734	0,89	0,45	21.287	25,88	12,96	32.320	39,30	19,67	4.845	5,89	2,95	3.434	4,18	2,09	15.480	18,82	9,42
Бачка Топола	15.452	302	1,95	0,97	166	1,07	0,53	5.047	32,66	16,17	5.217	33,76	16,72	815	5,27	2,61	586	3,79	1,88	2.857	18,49	9,15
Мали Иђош	5.931	129	2,18	1,21	58	0,98	0,55	1.480	24,95	13,91	2.654	44,75	24,94	301	5,08	2,83	276	4,65	2,59	864	14,57	8,12
Суботица	59.578	1.063	1,78	0,87	503	0,84	0,41	14.739	24,74	12,04	23.320	39,14	19,05	3.724	6,25	3,04	2.563	4,30	2,09	11.700	19,64	9,56
ПРС-13ДОП	1.288	7	0,54	0,54	7	0,54	0,54	21	1,63	1,63	1.129	87,66	87,66	5	0,39	0,39	9	0,70	0,70	59	4,58	4,58
6. Зрењанин	190.485	2.599	1,36	0,76	1.159	0,61	0,34	36.918	19,38	10,86	71.858	37,72	21,13	7.944	4,17	2,34	7.160	3,76	2,11	58.255	30,58	17,13
Ада	7.631	128	1,68	0,72	74	0,97	0,42	3.275	42,92	18,51	2.015	26,41	11,39	545	7,14	3,08	435	5,70	2,46	969	12,70	5,48
Бечеј	17.815	310	1,74	0,89	132	0,74	0,38	4.508	25,30	12,95	6.019	33,79	17,29	1.148	6,44	3,30	837	4,70	2,40	4.365	24,50	12,54
Житиште	10.534	154	1,46	0,90	50	0,47	0,29	2.063	19,58	12,03	4.192	39,79	24,44	267	2,53	1,56	272	2,58	1,59	3.294	31,27	19,20
Зрењанин	59.160	485	0,82	0,47	269	0,45	0,26	8.255	13,95	7,95	22.579	38,17	21,74	2.344	3,96	2,26	2.094	3,54	2,02	21.886	36,99	21,07
Кањижа	10.966	232	2,12	0,97	96	0,88	0,40	5.176	47,20	21,72	3.322	30,29	13,94	520	4,74	2,18	663	6,05	2,78	686	6,26	2,88
Кишкинда	33.243	335	1,01	0,62	151	0,45	0,28	3.333	10,03	6,16	13.479	40,55	24,93	1.035	3,11	1,91	1.145	3,44	2,12	13.042	39,23	24,12
Нова Црња	6.315	78	1,24	0,77	46	0,73	0,45	958	15,17	9,46	2.622	41,52	25,88	179	2,83	1,77	112	1,77	1,11	2.159	34,19	21,31
Нови Бечеј	12.595	168	1,33	0,79	57	0,45	0,27	1.432	11,37	6,70	5.350	42,48	25,02	479	3,80	2,24	394	3,13	1,84	4.407	34,99	20,61
Нови Кнежевац	7.018	158	2,25	1,56	82	1,17	0,81	1.152	16,41	11,39	2.652	37,79	26,22	259	3,69	2,56	225	3,21	2,22	2.260	32,20	22,35
Сента	8.999	221	2,46	0,99	83	0,92	0,37	3.878	43,09	17,39	2.554	28,38	11,45	678	7,53	3,04	530	5,89	2,38	788	8,76	3,53
Сечањ	9.073	138	1,52	1,04	45	0,50	0,34	1.166	12,85	8,75	4.629	51,02	34,73	148	1,63	1,11	203	2,24	1,52	2.544	28,04	19,09
Чока	6.911	183	2,65	1,61	72	1,04	0,63	1.690	24,45	14,85	2.390	34,58	21,00	337	4,88	2,96	245	3,55	2,15	1.750	25,32	15,38
ПРС-13ДОП	225	9	4,00	1,15	2	0,89	0,25	32	14,22	4,07	55	24,44	7,00	5	2,22	0,64	5	2,22	0,64	105	46,67	13,36
7. Панчево	144.917	1.317	0,91	0,50	606	0,42	0,23	24.019	16,57	9,20	58.863	40,62	22,54	4.237	2,92	1,62	4.450	3,07	1,70	48.486	33,46	18,57
Алибунар	12.619	121	0,96	0,58	64	0,51	0,31	2.262	17,93	10,85	6.233	49,39	29,90	277	2,20	1,33	218	1,73	1,05	3.164	25,07	15,18
Бела Црква	10.679	86	0,81	0,50	24	0,22	0,14	1.343	12,58	7,76	4.836	45,29	27,96	207	1,94	1,20	194	1,82	1,12	3.766	35,27	21,77
Вршац	25.351	186	0,73	0,42	138	0,54	0,31	3.529	13,92	7,91	10.582	41,74	23,71	733	2,89	1,64	610	2,41	1,37	9.065	35,76	20,31
Ковачица	11.975	204	1,70	0,86	44	0,37	0,18	2.917	24,36	12,26	5.365	44,80	22,55	615	5,14	2,58	486	4,06	2,04	2.085	17,41	8,76
Ковин	17.449	140	0,80	0,47	73	0,42	0,25	3.128	17,93	10,59	7.310	41,89	24,74	555	3,18	1,88	277	1,59	0,94	5.578	31,97	18,88
Опово	4.743	37	0,78	0,44	23	0,48	0,27	776	16,36	9,16	1.687	35,57	19,91	106	2,23	1,25	119	2,51	1,40	1.933	40,75	22,81
Панчево	54.537	446	0,82	0,42	199	0,36	0,19	9.180	16,83	8,68	19.680	36,09	18,60	1.596	2,93	1,51	2.395	4,39	2,26	19.979	36,63	18,89
Планиште	7.134	91	1,28	0,85	39	0,55	0,36	824	11,55	7,68	3.131	43,89	29,19	139	1,95	1,30	141	1,98	1,31	2.629	36,85	24,51
ПРС-13ДОП	430	6	1,40	0,66	2	0,47	0,22	60	13,95	6,55	39	9,07	4,26	9	2,09	0,98	10	2,33	1,09	287	66,74	31,33
8. Сомбор	97.308	1.049	1,08	0,62	526	0,54	0,31	9.455	9,72	5,62	43.302	44,50	25,72	2.332	2,40	1,38	3.430	3,52	2,04	35.528	36,51	21,10
Апатин	15.694	138	0,88	0,53	63	0,40	0,24	1.251	7,97	4,82	7.939	50,59	30,58	313	1,99	1,21	421	2,68	1,62	5.310	33,83	20,45
Кула	22.442	265	1,18	0,71	135	0,60	0,36	2.107	9,39	5,63	10.635	47,39	28,42	535	2,38	1,43	812	3,62	2,17	7.557	33,67	20,20
Оџаци	17.879	147	0,82	0,51	69	0,39	0,24	1.516	8,48	5,24	8.321	46,54	28,78	249	1,39	0,86	514	2,87	1,78	6.794	38,00	23,50
Сомбор	41.033	495	1,21	0,65	256	0,62	0,34	4.548	11,08	5,98	16.377	39,91	21,53	1.230	3,00	1,62	1.673	4,08	2,20	15.717	38,30	20,66

Подручје	Укупан број бирача који су гласали	1. Миодраг Видоковић			2. мр Предраг Вулегић			3. Вук Драшковић			4. Милан Милутиновић			5. др Драгољуб Мићуновић			6. др Вук Обрадовић			7. др Војислав Шешел		
		број добиј.	% од глас.	% од упи-сан.	број добиј.	% од глас.	% од упи-сан.	број добиј.	% од глас.	% од упи-сан.	број добиј.	% од глас.	% од упи-сан.	број добиј.	% од глас.	% од упи-сан.	број добиј.	% од глас.	% од упи-сан.	број добиј.	% од глас.	% од упи-сан.
		глас.	сал.	сан.	глас.	сал.	сан.	глас.	сал.	сан.	глас.	сал.	сан.	глас.	сал.	сан.	глас.	сал.	сан.	глас.	сал.	сан.
ПРС-13ДОП	260	4	1,54	0,73	3	1,15	0,55	33	12,69	6,06	30	11,54	5,50	5	1,92	0,92	10	3,85	1,83	150	57,69	27,52
9. Нови Сад	134.829	940	0,70	0,35	571	0,42	0,22	16.300	12,09	6,15	46.261	34,31	17,45	6.189	4,59	2,33	10.358	7,68	3,91	51.644	38,30	19,48
Бачки Петровац	5.559	71	1,28	0,59	27	0,49	0,23	740	13,31	6,17	2.884	51,88	24,06	350	6,30	2,92	266	4,79	2,22	1.089	19,59	9,08
Беочин	7.632	72	0,94	0,64	28	0,37	0,25	638	8,36	5,70	3.126	40,96	27,91	148	1,94	1,32	354	4,64	3,16	3.097	40,58	27,65
Нови Сад	117.505	745	0,63	0,32	485	0,41	0,21	14.516	12,35	6,18	38.777	33,00	16,50	5.546	4,72	2,36	9.555	8,13	4,06	45.747	38,93	19,46
Сремски Карловци	3.577	37	1,03	0,53	29	0,81	0,42	330	9,23	4,76	1.429	39,95	20,63	134	3,75	1,93	168	4,70	2,42	1.382	38,64	19,95
ПРС-13ДОП	556	15	2,70	1,27	2	0,36	0,17	76	13,67	6,44	45	8,09	3,81	11	1,98	0,93	15	2,70	1,27	329	59,17	27,86
10. Врбас	101.530	880	0,87	0,55	476	0,47	0,30	10.762	10,60	6,76	44.076	43,41	27,68	2.119	2,09	1,33	3.908	3,85	2,45	37.437	36,87	23,51
Бач	8.787	110	1,25	0,84	37	0,42	0,28	520	5,92	3,96	4.653	52,95	35,40	181	2,06	1,38	178	2,03	1,35	2.948	33,55	22,43
Бачка Паланка	32.523	234	0,72	0,50	121	0,37	0,26	2.669	8,21	5,72	15.643	48,10	33,55	584	1,80	1,25	848	2,61	1,82	11.883	36,54	25,49
Жабал	10.661	89	0,83	0,45	79	0,74	0,40	1.355	12,71	6,92	3.686	34,57	18,81	201	1,89	1,03	237	2,22	1,21	4.802	45,04	24,51
Србобран	7.914	109	1,38	0,84	62	0,78	0,48	1.178	14,89	9,05	3.236	40,89	24,86	299	3,78	2,30	401	5,07	3,08	2.435	30,77	18,70
Темерин	12.018	74	0,62	0,38	43	0,36	0,22	2.343	19,50	11,99	3.202	26,64	16,38	253	2,11	1,29	1.081	8,99	5,53	4.848	40,34	24,81
Тител	7.545	70	0,93	0,58	36	0,48	0,30	985	13,06	8,13	3.018	40,00	24,90	118	1,56	0,97	148	1,96	1,22	3.058	40,53	25,23
Врбас	21.746	192	0,88	0,55	96	0,44	0,27	1.683	7,74	4,78	10.609	48,79	30,14	477	2,19	1,36	1.010	4,64	2,87	7.293	33,54	20,72
ПРС-13ДОП	336	2	0,60	0,31	2	0,60	0,31	29	8,63	4,48	29	8,63	4,48	6	1,79	0,93	5	1,49	0,77	170	50,60	26,28
11. Сремска Митровица	146.731	1.067	0,73	0,46	718	0,49	0,31	15.134	10,31	6,53	57.519	39,20	24,81	2.730	1,86	1,18	4.240	2,89	1,83	62.427	42,55	26,93
Инђија	20.605	133	0,65	0,40	60	0,29	0,18	2.147	10,42	6,44	7.978	38,72	23,93	315	1,53	0,94	640	3,11	1,92	8.996	43,66	26,98
Ириг	5.511	41	0,74	0,48	32	0,58	0,38	476	8,64	5,62	2.412	43,77	28,46	89	1,61	1,05	178	3,23	2,10	2.153	39,07	25,40
Пећинци	10.061	100	0,99	0,67	59	0,59	0,40	1.391	13,83	9,36	3.922	38,98	26,39	131	1,30	0,88	208	2,07	1,40	4.062	40,37	27,34
Рума	25.620	180	0,70	0,42	121	0,47	0,28	2.379	9,29	5,55	10.291	40,17	24,02	444	1,73	1,04	882	3,44	2,06	10.852	42,36	25,33
Сремска Митровица	42.462	290	0,68	0,45	241	0,57	0,37	4.731	11,14	7,30	16.397	38,62	25,29	865	2,04	1,33	1.210	2,85	1,87	17.866	42,08	27,55
Стара Пазова	24.843	159	0,64	0,38	97	0,39	0,23	2.774	11,17	6,64	8.964	36,08	21,45	556	2,24	1,33	778	3,13	1,86	11.057	44,51	26,46
Шид	17.270	161	0,93	0,63	107	0,62	0,42	1.191	6,90	4,64	7.508	43,47	29,26	328	1,90	1,28	338	1,96	1,32	7.212	41,76	28,10
ПРС-13ДОП	359	3	0,84	0,37	1	0,28	0,12	45	12,53	5,54	47	13,09	5,79	2	0,56	0,25	6	1,67	0,74	229	63,79	28,20
12. Ваљево	122.171	861	0,70	0,46	1.020	0,83	0,55	31.426	25,72	16,85	53.445	43,75	28,66	1.453	1,19	0,78	1.673	1,37	0,90	29.508	24,15	15,83
Ваљево	51.256	320	0,62	0,41	416	0,81	0,53	15.151	29,56	19,31	20.968	40,91	26,73	743	1,45	0,95	865	1,69	1,10	11.595	22,62	14,78
Крупан	10.894	113	1,04	0,65	84	0,77	0,49	2.055	18,86	11,91	4.742	43,53	27,49	103	0,95	0,60	132	1,21	0,77	3.416	31,36	19,80
Лајковац	9.563	84	0,88	0,65	76	0,79	0,59	1.686	17,63	13,05	4.859	50,81	37,62	103	1,08	0,80	95	0,99	0,74	2.413	25,23	18,68
Љиг	8.567	66	0,77	0,54	91	1,06	0,74	2.240	26,15	18,25	3.841	44,83	31,29	114	1,33	0,93	154	1,80	1,25	1.840	21,48	14,99
Љубовија	9.464	71	0,75	0,52	85	0,90	0,62	1.882	19,89	13,71	4.026	42,54	29,32	73	0,77	0,53	147	1,55	1,07	2.982	31,51	21,72
Мноница	9.369	50	0,53	0,37	111	1,18	0,83	2.496	26,64	18,68	4.741	50,60	35,48	132	1,41	0,99	57	0,61	0,43	1.605	17,13	12,01
Осечина	8.733	49	0,56	0,38	63	0,72	0,49	2.778	31,81	21,43	3.868	44,29	29,84	73	0,84	0,56	59	0,68	0,46	1.618	18,53	12,48
УБ	14.297	108	0,76	0,42	94	0,66	0,37	3.131	21,90	12,28	6.396	44,74	25,08	112	0,78	0,44	163	1,14	0,64	4.025	28,15	15,78
ПРС-13ДОП	28	0	0,0	0,0	0	0,0	0,0	7	25,00	25,00	4	14,29	14,29	0	0,0	0,0	1	3,57	3,57	14	50,00	50,00

Подручје	Укупан број бирача који су гласали	1. Миодраг Видојковић			2. мр Предраг Вулећ			3. Вук Драшковић			4. Милан Милутиновић			5. др Драгољуб Мићуновић			6. др Вук Обрадовић			7. др Војислав Шешељ		
		број добиј. глас.	% од глас.	% од уписан.	број добиј. глас.	% од глас.	% од уписан.	број добиј. глас.	% од глас.	% од уписан.	број добиј. глас.	% од глас.	% од уписан.	број добиј. глас.	% од глас.	% од уписан.	број добиј. глас.	% од глас.	% од уписан.	број добиј. глас.	% од глас.	% од уписан.
13. Шабач	144.564	772	0,53	0,32	916	0,63	0,38	26.789	18,53	11,20	62.127	42,98	25,97	1.717	1,19	0,72	2.802	1,94	1,17	46.687	32,30	19,52
Богатић	17.043	74	0,43	0,28	110	0,65	0,42	3.753	22,02	14,29	7.722	45,31	29,40	150	0,88	0,57	193	1,13	0,73	4.749	27,86	18,08
Владимирци	10.999	56	0,51	0,31	61	0,55	0,33	2.459	22,36	13,43	4.937	44,89	26,96	76	0,69	0,42	91	0,83	0,50	3.105	28,23	16,96
Коцељева	9.113	61	0,67	0,46	52	0,57	0,39	1.644	18,04	12,31	4.781	52,46	35,79	64	0,70	0,48	73	0,80	0,55	2.204	24,19	16,50
Лозница	40.250	244	0,61	0,34	303	0,75	0,42	6.168	15,32	8,51	16.902	41,99	23,31	521	1,29	0,72	905	2,25	1,25	14.460	35,93	19,95
Мали Зворник	6.746	45	0,67	0,39	66	0,98	0,57	556	8,24	4,84	2.572	38,13	22,39	88	1,30	0,77	145	2,15	1,26	3.124	46,31	27,19
Шабач	60.237	291	0,48	0,30	324	0,54	0,33	12.176	20,21	12,52	25.187	41,81	25,89	815	1,35	0,84	1.393	2,31	1,43	18.941	31,44	19,47
ПРС-13ДОП	176	1	0,57	0,16	0	0,0	0,0	33	18,75	5,37	26	14,77	4,23	3	1,70	0,49	2	1,14	0,33	104	59,09	16,91
14. Смедерско	109.138	751	0,69	0,42	570	0,52	0,32	19.927	18,26	11,17	46.826	42,91	26,24	1.771	1,62	0,99	2.392	2,19	1,34	34.585	31,69	19,38
Велика Плана	24.268	191	0,79	0,49	112	0,46	0,29	4.493	18,51	11,44	11.374	46,87	28,96	312	1,29	0,79	358	1,48	0,91	6.914	28,49	17,60
Смедерско	55.476	395	0,71	0,43	350	0,63	0,38	8.707	15,70	9,47	22.597	40,73	24,57	905	1,63	0,98	1.446	2,61	1,57	19.936	35,94	21,68
Смедерска Паланка	28.995	165	0,57	0,35	107	0,37	0,23	6.688	23,07	14,17	12.809	44,18	27,13	549	1,89	1,16	584	2,01	1,24	7.500	25,87	15,89
ПРС-13ДОП	399	0	0,0	0,0	1	0,25	0,11	39	9,77	4,31	46	11,53	5,09	5	1,25	0,55	4	1,00	0,44	235	58,90	26,00
15. Пожаревац	118.431	912	0,77	0,46	628	0,53	0,32	20.403	17,23	10,29	56.575	47,77	28,54	2.008	1,70	1,01	1.682	1,42	0,85	33.454	28,25	16,88
Велико Градиште	11.333	62	0,55	0,30	68	0,60	0,33	2.011	17,74	9,63	5.211	45,98	24,96	175	1,54	0,84	141	1,24	0,68	3.443	30,38	16,49
Голубац	6.563	58	0,88	0,58	44	0,67	0,44	807	12,30	8,11	3.205	48,83	32,20	103	1,57	1,03	110	1,68	1,11	2.069	31,53	20,79
Жабари	8.377	79	0,94	0,54	43	0,51	0,29	2.017	24,08	13,68	4.200	50,14	28,48	54	0,64	0,37	78	0,93	0,53	1.724	20,58	11,69
Жагубица	9.056	97	1,07	0,69	48	0,53	0,34	1.048	11,57	7,48	4.552	50,27	32,47	115	1,27	0,82	95	1,05	0,68	2.886	31,87	20,59
Кучево	12.725	114	0,90	0,56	96	0,75	0,47	1.665	13,08	8,22	6.887	54,12	34,01	182	1,43	0,90	118	0,93	0,58	3.356	26,37	16,57
Мало Црниће	8.384	67	0,80	0,43	45	0,54	0,29	1.692	20,18	10,86	4.205	50,16	26,98	124	1,48	0,80	52	0,62	0,33	1.995	23,80	12,80
Петровац	20.419	139	0,68	0,38	107	0,52	0,30	4.155	20,35	11,46	10.496	51,40	28,96	302	1,48	0,83	194	0,95	0,54	4.546	22,26	12,54
Пожаревац	41.441	296	0,71	0,44	177	0,43	0,27	6.989	16,86	10,50	17.795	42,94	26,75	953	2,30	1,43	891	2,15	1,34	13.359	32,24	20,08
ПРС-13ДОП	133	0	0,0	0,0	0	0,0	0,0	19	14,29	5,22	24	18,05	6,59	0	0,0	0,0	3	2,26	0,82	76	57,14	20,88
16. Крагујевац	151.253	892	0,59	0,37	737	0,49	0,31	37.266	24,64	15,45	56.083	37,08	23,25	1.947	1,29	0,81	2.832	1,87	1,17	48.773	32,25	20,22
Аранђеловац	22.504	158	0,70	0,43	165	0,73	0,45	4.242	18,85	11,54	9.387	41,71	25,54	351	1,56	0,95	694	3,08	1,89	7.115	31,62	19,36
Баточина	7.632	61	0,80	0,57	25	0,33	0,23	1.744	22,85	16,21	3.229	42,31	30,01	86	1,13	0,80	83	1,09	0,77	2.252	29,51	20,93
Кнић	9.007	83	0,92	0,59	37	0,41	0,26	2.377	26,39	16,76	3.800	42,19	26,80	53	0,59	0,37	80	0,89	0,56	2.395	26,59	16,89
Крагујевац	86.396	420	0,49	0,30	386	0,45	0,28	21.777	25,21	15,69	28.761	33,29	20,72	1.188	1,38	0,86	1.693	1,96	1,22	30.770	35,62	22,17
Рача	7.783	30	0,39	0,26	33	0,42	0,28	2.549	32,75	21,70	3.310	42,53	28,17	77	0,99	0,66	44	0,57	0,37	1.584	20,35	13,48
Топола	12.659	95	0,75	0,44	71	0,56	0,33	3.134	24,76	14,56	5.888	46,51	27,36	132	1,04	0,61	170	1,34	0,79	2.880	22,75	13,38
Лапово	4.906	39	0,79	0,53	20	0,41	0,27	1.345	27,42	18,15	1.682	34,28	22,70	54	1,10	0,73	61	1,24	0,82	1.594	32,49	21,51
ПРС-13ДОП	366	6	1,64	0,82	0	0,0	0,0	98	26,78	13,33	26	7,10	3,54	6	1,64	0,82	7	1,91	0,95	183	50,00	24,90
17. Јагодина	124.315	948	0,76	0,46	695	0,56	0,34	19.429	15,63	9,39	51.470	41,40	24,86	1.652	1,33	0,80	2.695	2,17	1,30	44.600	35,88	21,55
Деспотовац	15.763	192	1,22	0,72	117	0,74	0,44	1.637	10,39	6,16	7.597	48,20	28,60	203	1,29	0,76	202	1,28	0,76	5.453	34,59	20,53
Параћин	30.047	219	0,73	0,44	165	0,55	0,33	5.495	18,29	10,96	10.306	34,30	20,56	385	1,28	0,77	772	2,57	1,54	12.088	40,23	24,12

Подручје	Укупан број бирача који су гласали	1. Миодраг Видојковић			2. мр Предраг Вулетић			3. Вук Драшковић			4. Милан Милутиновић			5. др Драгољуб Мићуновић			6. др Вук Обрадовић			7. др Војислав Шешел		
		број добиј. глас.	% од гла-сал.	% од упи-сан.	број добиј. глас.	% од гла-сал.	% од упи-сан.	број добиј. глас.	% од гла-сал.	% од упи-сан.	број добиј. глас.	% од гла-сал.	% од упи-сан.	број добиј. глас.	% од гла-сал.	% од упи-сан.	број добиј. глас.	% од гла-сал.	% од упи-сан.	број добиј. глас.	% од гла-сал.	% од упи-сан.
Рековац	8.118	70	0,86	0,54	65	0,80	0,50	1.701	20,95	13,14	3.771	46,45	29,12	65	0,80	0,50	151	1,86	1,17	2.084	25,67	16,09
Јагодина	35.638	237	0,67	0,40	183	0,51	0,31	5.226	14,66	8,75	13.866	38,91	23,22	494	1,39	0,83	866	2,43	1,45	13.969	39,20	23,39
Свилајнац	15.564	129	0,83	0,48	79	0,51	0,30	3.073	19,74	11,53	7.352	47,24	27,60	238	1,53	0,89	275	1,77	1,03	3.972	25,52	14,91
Ђуприја	18.846	100	0,53	0,32	85	0,45	0,27	2.249	11,93	7,25	8.532	45,27	27,51	265	1,41	0,85	422	2,24	1,36	6.816	36,17	21,98
ПРС-13ДОП	339	1	0,29	0,12	1	0,29	0,12	48	14,16	5,76	46	13,57	5,52	2	0,59	0,24	7	2,06	0,84	218	64,31	26,17
18. Зајечар	169.859	1.391	0,82	0,52	1.125	0,66	0,42	21.630	12,73	8,14	82.153	48,37	30,91	3.184	1,87	1,20	3.935	2,32	1,48	52.468	30,89	19,74
Бољевац	9.530	80	0,84	0,53	88	0,92	0,59	1.364	14,31	9,12	4.790	50,26	32,03	183	1,92	1,22	171	1,79	1,14	2.536	26,61	16,96
Бор	30.550	224	0,73	0,47	258	0,84	0,54	3.778	12,37	7,97	12.632	41,35	26,63	710	2,32	1,50	1.032	3,38	2,18	11.445	37,46	24,13
Зајечар	37.850	313	0,83	0,53	203	0,54	0,35	5.184	13,70	8,85	17.446	46,09	29,78	889	2,35	1,52	946	2,50	1,61	12.063	31,87	20,59
Кладово	15.208	127	0,84	0,51	96	0,63	0,38	1.265	8,32	5,06	8.070	53,06	32,28	276	1,81	1,10	216	1,42	0,86	4.741	31,17	18,96
Књажевац	24.852	220	0,89	0,64	139	0,56	0,40	2.451	9,86	7,13	13.804	55,54	40,16	344	1,38	1,00	513	2,06	1,49	6.830	27,48	19,87
Мајданпек	14.697	111	0,76	0,53	88	0,60	0,42	1.823	12,40	8,70	7.389	50,28	35,26	211	1,44	1,01	159	1,08	0,76	4.654	31,67	22,21
Неготин	26.173	213	0,81	0,45	168	0,64	0,36	4.375	16,72	9,31	13.057	49,89	27,80	442	1,69	0,94	494	1,89	1,05	6.706	25,62	14,28
Сокобања	10.472	103	0,98	0,59	83	0,79	0,47	1.309	12,50	7,49	4.906	46,85	28,07	126	1,20	0,72	393	3,75	2,25	3.245	30,99	18,57
ПРС-13ДОП	527	0	0,0	0,0	2	0,38	0,19	81	15,37	7,69	59	11,20	5,60	3	0,57	0,28	11	2,09	1,04	248	47,06	23,53
19. Ужице	149.595	812	0,54	0,32	980	0,66	0,38	28.233	18,87	11,05	58.427	39,06	22,88	2.468	1,65	0,97	3.061	2,05	1,20	52.688	35,22	20,63
Ариље	9.571	52	0,54	0,33	66	0,69	0,42	1.866	19,50	11,88	3.637	38,00	23,16	97	1,01	0,62	232	2,42	1,48	3.383	35,35	21,54
Бајина Башта	13.006	81	0,62	0,36	87	0,67	0,38	2.616	20,11	11,51	5.047	38,81	22,20	130	1,00	0,57	149	1,15	0,66	4.639	35,67	20,41
Косјерић	8.164	45	0,55	0,38	70	0,86	0,59	1.561	19,12	13,21	3.892	47,67	32,94	136	1,67	1,15	112	1,37	0,95	2.208	27,05	18,69
Нова Варош	9.545	50	0,52	0,30	43	0,45	0,26	1.760	18,44	10,67	3.870	40,54	23,46	126	1,32	0,76	138	1,45	0,84	3.404	35,66	20,64
Пожега	17.117	80	0,47	0,30	132	0,77	0,49	4.459	26,05	16,65	6.722	39,27	25,10	252	1,47	0,94	361	2,11	1,35	4.803	28,06	17,94
Прибој	14.168	85	0,60	0,34	46	0,32	0,18	2.121	14,97	8,47	5.272	37,21	21,05	223	1,57	0,89	368	2,60	1,47	5.742	40,53	22,93
Пријепоље	18.140	135	0,74	0,40	80	0,44	0,24	2.387	13,16	7,14	7.331	40,41	21,94	418	2,30	1,25	346	1,91	1,04	6.955	38,34	20,81
Сјеница	11.850	79	0,67	0,34	61	0,51	0,26	1.362	11,49	5,88	6.759	57,04	29,19	239	2,02	1,03	238	2,01	1,03	2.803	23,65	12,11
Ужице	39.554	166	0,42	0,25	327	0,83	0,49	8.405	21,25	12,48	12.978	32,81	19,26	740	1,87	1,10	942	2,38	1,40	15.431	39,01	22,91
Чајетина	7.929	37	0,47	0,29	65	0,82	0,50	1.581	19,94	12,25	2.848	35,92	22,06	95	1,20	0,74	157	1,98	1,22	3.026	38,16	23,44
ПРС-13ДОП	551	2	0,36	0,19	3	0,54	0,29	115	20,87	10,99	71	12,89	6,79	12	2,18	1,15	18	3,27	1,72	294	53,36	28,11
20. Чачак	106.605	576	0,54	0,31	876	0,82	0,47	18.509	17,36	9,97	44.286	41,54	23,87	1.270	1,19	0,68	2.731	2,56	1,47	36.285	34,04	19,55
Горњи Милановац	26.081	150	0,58	0,38	259	0,99	0,65	4.392	16,84	11,08	11.656	44,69	29,40	389	1,49	0,98	712	2,73	1,80	7.972	30,57	20,11
Ивањица	15.038	72	0,48	0,25	86	0,57	0,30	1.972	13,11	6,85	6.027	40,08	20,94	129	0,86	0,45	373	2,48	1,30	6.096	40,54	21,17
Лучани	12.075	94	0,78	0,44	110	0,91	0,52	1.883	15,59	8,82	5.283	43,75	24,75	151	1,25	0,71	244	2,02	1,14	4.065	33,66	19,04
Чачак	53.245	259	0,49	0,27	421	0,79	0,44	10.219	19,19	10,67	21.303	40,01	22,24	598	1,12	0,62	1.400	2,63	1,46	18.058	33,91	18,85
ПРС-13ДОП	166	1	0,60	0,41	0	0,0	0,0	43	25,90	17,62	17	10,24	6,97	3	1,81	1,23	2	1,20	0,82	94	56,63	38,52
21. Краљево	112.738	691	0,61	0,30	494	0,44	0,21	18.120	16,07	7,81	48.035	42,61	20,72	1.331	1,18	0,57	3.264	2,90	1,41	38.694	34,32	16,69
Врњачка Бања	13.887	88	0,63	0,41	55	0,40	0,25	2.373	17,09	10,95	5.262	37,89	24,27	162	1,17	0,75	478	3,44	2,21	5.190	37,37	23,94

Подручје	Укупан број бирача који су гласали	1. Миодраг Видојковић			2. мр Предраг Вулетић			3. Вук Драшковић			4. Милан Милутиновић			5. др Драгољуб Мићуновић			6. др Вук Обрадовић			7. др Војислав Шешел		
		број добиј.	% од глас.	% од упи-сан.	број добиј.	% од глас.	% од упи-сан.	број добиј.	% од глас.	% од упи-сан.	број добиј.	% од глас.	% од упи-сан.	број добиј.	% од глас.	% од упи-сан.	број добиј.	% од глас.	% од упи-сан.	број добиј.	% од глас.	% од упи-сан.
		глас.	сал.	сан.	глас.	сал.	сан.	глас.	сал.	сан.	глас.	сал.	сан.	глас.	сал.	сан.	глас.	сал.	сан.	глас.	сал.	сан.
Краљево	59.752	269	0,45	0,26	267	0,45	0,26	12.420	20,79	11,97	22.379	37,45	21,56	534	0,89	0,51	1.597	2,67	1,54	21.317	35,68	20,54
Нови Пазар	19.499	187	0,96	0,31	83	0,43	0,14	1.646	8,44	2,73	10.527	53,99	17,45	425	2,18	0,70	739	3,79	1,22	5.434	27,87	9,01
Рашка	15.213	116	0,76	0,52	85	0,56	0,38	1.089	7,16	4,88	7.012	46,09	31,40	145	0,95	0,65	331	2,18	1,48	6.144	40,39	27,51
Тутин	4.111	29	0,71	0,12	4	0,10	0,02	531	12,92	2,24	2.815	68,47	11,86	64	1,56	0,27	113	2,75	0,48	455	11,07	1,92
ПРС-13ДОП	276	2	0,72	0,31	0	0,0	0,0	61	22,10	9,43	40	14,49	6,18	1	0,36	0,15	6	2,17	0,93	154	55,80	23,80
22. Крушевац	144.656	972	0,67	0,44	1.013	0,70	0,46	26.225	18,13	11,88	64.284	44,44	29,12	1.341	0,93	0,61	3.942	2,73	1,79	43.622	30,16	19,76
Александровац	17.899	151	0,84	0,57	107	0,60	0,41	2.511	14,03	9,55	9.251	51,68	35,18	131	0,73	0,50	411	2,30	1,56	4.901	27,38	18,64
Брус	10.532	113	1,07	0,69	69	0,66	0,42	1.005	9,54	6,16	5.238	49,73	32,09	62	0,59	0,38	332	3,15	2,03	3.521	33,43	21,57
Варварин	11.857	87	0,73	0,46	63	0,53	0,34	2.633	22,21	14,02	5.814	49,03	30,95	83	0,70	0,44	144	1,21	0,77	2.787	23,51	14,83
Крушевац	71.960	437	0,61	0,40	583	0,81	0,54	12.694	17,64	11,76	31.055	43,16	28,76	768	1,07	0,71	2.162	3,00	2,00	22.627	31,44	20,96
Трстеник	25.739	124	0,48	0,29	153	0,59	0,36	6.293	24,45	14,85	9.621	37,38	22,70	264	1,03	0,62	764	2,97	1,80	7.929	30,81	18,71
Ћићевац	6.575	59	0,90	0,66	38	0,58	0,42	1.078	16,40	11,97	3.299	50,17	36,64	33	0,50	0,37	124	1,89	1,38	1.820	27,68	20,21
ПРС-13ДОП	94	1	1,06	0,85	0	0,0	0,0	11	11,70	9,32	6	6,38	5,08	0	0,0	0,0	5	5,32	4,24	37	39,36	31,36
23. Ниш	204.111	1.907	0,93	0,58	1.461	0,72	0,45	35.157	17,22	10,77	83.405	40,86	25,54	3.487	1,71	1,07	5.383	2,64	1,65	69.483	34,04	21,28
Бабушница	11.016	158	1,43	1,06	67	0,61	0,45	1.151	10,45	7,75	6.060	55,01	40,79	80	0,73	0,54	145	1,32	0,98	3.089	28,04	20,79
Бела Паланка	9.431	160	1,70	1,31	75	0,80	0,61	671	7,11	5,48	4.968	52,68	40,57	104	1,10	0,85	148	1,57	1,21	3.089	32,75	25,22
Гаџин Хан	7.720	113	1,46	1,06	55	0,71	0,52	837	10,84	7,85	4.338	56,19	40,68	50	0,65	0,47	65	0,84	0,61	2.106	27,28	19,75
Димитровград	8.071	159	1,97	1,56	68	0,84	0,67	974	12,07	9,53	3.972	49,21	38,88	379	4,70	3,71	285	3,53	2,79	2.034	25,20	19,91
Ниш	119.695	762	0,64	0,36	863	0,72	0,41	24.817	20,73	11,84	41.977	35,07	20,03	2.084	1,74	0,99	3.946	3,30	1,88	43.250	36,13	20,64
Пирот	36.784	409	1,11	0,78	257	0,70	0,49	5.322	14,47	10,14	16.104	43,78	30,67	676	1,84	1,29	625	1,70	1,19	12.649	34,39	24,09
Сврљиг	10.896	143	1,31	0,87	74	0,68	0,45	1.294	11,88	7,86	5.921	54,34	35,98	109	1,00	0,66	163	1,50	0,99	2.973	27,29	18,07
ПРС-13ДОП	498	3	0,60	0,26	2	0,40	0,17	91	18,27	7,93	65	13,05	5,66	5	1,00	0,44	6	1,20	0,52	293	58,84	25,52
24. Прокупље	116.965	1.025	0,88	0,59	562	0,48	0,32	12.659	10,82	7,32	55.754	47,67	32,23	911	0,78	0,53	4.045	3,46	2,34	39.787	34,02	23,00
Алексинач	31.316	379	1,21	0,78	173	0,55	0,36	3.134	10,01	6,46	15.675	50,05	32,33	376	1,20	0,78	629	2,01	1,30	10.273	32,80	21,19
Блаце	7.682	72	0,94	0,59	44	0,57	0,36	903	11,75	7,36	3.474	45,22	28,30	30	0,39	0,24	568	7,39	4,63	2.489	32,40	20,27
Дољевац	11.888	60	0,50	0,38	40	0,34	0,25	1.736	14,60	11,02	5.760	48,45	36,56	48	0,40	0,30	189	1,59	1,20	3.846	32,35	24,41
Житорађа	11.159	103	0,92	0,68	33	0,30	0,22	937	8,40	6,17	5.846	52,39	38,48	32	0,29	0,21	249	2,23	1,64	3.738	33,50	24,61
Куршумлија	11.791	84	0,71	0,47	48	0,41	0,27	1.049	8,90	5,86	5.199	44,09	29,03	92	0,78	0,51	479	4,06	2,67	4.679	39,68	26,12
Мерошина	8.788	73	0,83	0,58	43	0,49	0,34	937	10,66	7,40	4.269	48,58	33,72	43	0,49	0,34	192	2,18	1,52	3.046	34,66	24,06
Прокупље	27.295	184	0,67	0,46	130	0,48	0,32	3.205	11,74	7,95	12.149	44,51	30,15	231	0,85	0,57	1.612	5,91	4,00	9.365	34,31	23,24
Ражањ	6.682	70	1,05	0,67	50	0,75	0,48	734	10,98	7,06	3.265	48,86	31,40	57	0,85	0,55	118	1,77	1,13	2.214	33,13	21,29
ПРС-13ДОП	364	0	0,0	0,0	1	0,27	0,16	24	6,59	3,83	117	32,14	18,69	2	0,55	0,32	9	2,47	1,44	137	37,64	21,88
25. Лесковац	141.137	1.171	0,83	0,60	675	0,48	0,34	14.543	10,30	7,41	70.449	49,92	35,88	1.297	0,92	0,66	3.134	2,22	1,60	46.894	33,23	23,89
Бојник	8.401	81	0,96	0,75	27	0,32	0,25	589	7,01	5,46	5.458	64,97	50,57	37	0,44	0,34	130	1,55	1,20	1.936	23,04	17,94
Власотинце	18.744	173	0,92	0,65	88	0,47	0,33	1.847	9,85	6,91	9.386	50,07	35,10	185	0,99	0,69	241	1,29	0,90	6.447	34,40	24,11

Подручје	Укупан број бирача који су гласали	1. Миодраг Видојковић			2. мр Предраг Вулетих			3. Вук Драшковић			4. Милан Милутиновић			5. др Драгољуб Мићуновић			6. др Вук Обрадовић			7. др Војислав Шешел		
		број добиј. глас.	% од гла-сал.	% од упи-сан.	број добиј. глас.	% од гла-сал.	% од упи-сан.	број добиј. глас.	% од гла-сал.	% од упи-сан.	број добиј. глас.	% од гла-сал.	% од упи-сан.	број добиј. глас.	% од гла-сал.	% од упи-сан.	број добиј. глас.	% од гла-сал.	% од упи-сан.	број добиј. глас.	% од гла-сал.	% од упи-сан.
Лебане	14.092	121	0,86	0,58	54	0,38	0,26	1.686	11,96	8,07	6.845	48,57	32,76	78	0,55	0,37	252	1,79	1,21	4.796	34,03	22,96
Лесковац	91.731	734	0,80	0,59	470	0,51	0,38	9.533	10,39	7,64	43.711	47,65	35,02	918	1,00	0,74	2.404	2,62	1,93	31.950	34,83	25,60
Медвеђа	5.740	47	0,82	0,46	29	0,51	0,29	812	14,15	8,03	3.193	55,63	31,57	64	1,11	0,63	84	1,46	0,83	1.377	23,99	13,62
Црна Трава	1.955	15	0,77	0,51	7	0,36	0,24	70	3,58	2,37	1.408	72,02	47,58	10	0,51	0,34	22	1,13	0,74	374	19,13	12,64
ПРС-13ДОП	474	0	0,0	0,0	0	0,0	0,0	6	1,27	0,78	448	94,51	58,56	5	1,05	0,65	1	0,21	0,13	14	2,95	1,83
26. Врање	153.860	975	0,63	0,33	634	0,41	0,21	10.054	6,53	3,38	93.929	61,05	31,60	1.024	0,67	0,34	1.812	1,18	0,61	42.463	27,60	14,29
Босилеград	6.840	57	0,83	0,67	21	0,31	0,25	381	5,57	4,47	4.997	73,06	58,60	75	1,10	0,88	55	0,80	0,64	1.094	15,99	12,83
Бујановац	13.476	128	0,95	0,41	70	0,52	0,22	832	6,17	2,67	7.493	55,60	24,03	104	0,77	0,33	112	0,83	0,36	4.214	31,27	13,51
Владичин Хан	13.719	97	0,71	0,50	65	0,47	0,33	1.199	8,74	6,14	7.109	51,82	36,39	82	0,60	0,42	144	1,05	0,74	4.816	35,10	24,65
Врање	50.876	369	0,73	0,56	274	0,54	0,41	3.929	7,72	5,92	26.754	52,59	40,33	515	1,01	0,78	1.108	2,18	1,67	16.835	33,09	25,38
Прешево	5.521	47	0,85	0,18	21	0,38	0,08	213	3,86	0,84	4.117	74,57	16,20	42	0,76	0,17	44	0,80	0,17	875	15,85	3,44
Сурдулица	13.758	95	0,69	0,51	77	0,56	0,41	735	5,34	3,93	7.629	55,45	40,78	118	0,86	0,63	208	1,51	1,11	4.702	34,18	25,14
Трговиште	3.949	25	0,63	0,49	15	0,38	0,29	139	3,52	2,71	2.618	66,30	51,05	11	0,28	0,21	9	0,23	0,18	1.074	27,20	20,94
Витина	8.498	36	0,42	0,11	18	0,21	0,06	361	4,25	1,15	6.553	77,11	20,86	13	0,15	0,04	20	0,24	0,06	1.421	16,72	4,52
Ѓњилане	19.379	55	0,28	0,09	40	0,21	0,06	728	3,76	1,17	13.469	69,50	21,72	33	0,17	0,05	74	0,38	0,12	4.703	24,27	7,58
Косовска Каменица	16.342	55	0,34	0,21	28	0,17	0,11	1.504	9,20	5,68	12.247	74,94	46,23	29	0,18	0,11	34	0,21	0,13	2.266	13,87	8,55
Ново Брдо	1.418	10	0,71	0,40	5	0,35	0,20	31	2,19	1,25	869	61,28	34,94	2	0,14	0,08	4	0,28	0,16	456	32,16	18,34
ПРС-13ДОП	84	1	1,19	0,12	0	0,0	0,0	2	2,38	0,23	74	88,10	8,69	0	0,0	0,0	0	0,0	0,0	7	8,33	0,82
27. Косовска Митровица	30.324	204	0,67	0,10	137	0,45	0,07	1.649	5,44	0,79	16.011	52,80	7,71	153	0,50	0,07	277	0,91	0,13	11.442	37,73	5,51
Вучитрн	4.192	15	0,36	0,03	10	0,24	0,02	119	2,84	0,27	2.787	66,48	6,24	9	0,21	0,02	21	0,50	0,05	1.154	27,53	2,58
Зубин Поток	3.624	18	0,50	0,33	11	0,30	0,20	169	4,66	3,09	1.960	54,08	35,83	15	0,41	0,27	6	0,17	0,11	1.404	38,74	25,67
Лепосавић	8.811	78	0,89	0,69	69	0,78	0,61	564	6,40	5,02	4.181	47,45	37,21	50	0,57	0,44	103	1,17	0,92	3.638	41,29	32,38
Подујево	995	6	0,60	0,01	1	0,10	0,00	52	5,23	0,12	666	66,93	1,60	4	0,40	0,01	6	0,60	0,01	251	25,23	0,60
Србица	772	8	1,04	0,02	2	0,26	0,01	47	6,09	0,14	556	72,02	1,71	1	0,13	0,00	0	0,0	0,0	144	18,65	0,44
Косовска Митровица	7.919	54	0,68	0,08	29	0,37	0,04	328	4,14	0,50	4.360	55,06	6,69	67	0,85	0,10	99	1,25	0,15	2.836	35,81	4,35
Звечан	4.009	25	0,62	0,37	15	0,37	0,22	370	9,23	5,54	1.500	37,42	22,46	7	0,17	0,10	42	1,05	0,63	2.014	50,24	30,15
ПРС-13ДОП	2	0	0,0	0,0	0	0,0	0,0	0	0,0	0,0	1	50,00	4,76	0	0,0	0,0	0	0,0	0,0	1	50,00	4,76
28. Приштина	67.816	381	0,56	0,12	353	0,52	0,11	3.907	5,76	1,22	42.435	62,57	13,25	311	0,46	0,10	962	1,42	0,30	18.152	26,77	5,67
Глоговац	526	1	0,19	0,01	0	0,0	0,0	4	0,76	0,02	463	88,02	2,45	2	0,38	0,01	6	1,14	0,03	40	7,60	0,21
Качаник	1.430	2	0,14	0,01	0	0,0	0,0	1	0,07	0,01	1.377	96,29	7,33	0	0,0	0,0	1	0,07	0,01	42	2,94	0,22
Косово Поље	10.999	43	0,39	0,24	53	0,48	0,30	785	7,14	4,40	7.463	67,85	41,78	36	0,33	0,20	126	1,15	0,71	2.311	21,01	12,94
Липљан	6.954	67	0,96	0,18	41	0,59	0,11	388	5,58	1,03	3.937	56,61	10,40	34	0,49	0,09	134	1,93	0,35	2.189	31,48	5,78
Обилић	9.986	48	0,48	0,25	72	0,72	0,38	1.035	10,36	5,39	6.797	68,07	35,41	32	0,32	0,17	153	1,53	0,80	1.599	16,01	8,33
Приштина	24.745	128	0,52	0,11	119	0,48	0,10	1.237	5,00	1,02	13.887	56,12	11,45	169	0,68	0,14	423	1,71	0,35	8.310	33,58	6,85
Урошевац	6.619	40	0,60	0,06	34	0,51	0,05	232	3,51	0,36	4.075	61,57	6,30	20	0,30	0,03	93	1,41	0,14	2.023	30,56	3,13

Подручје	Укупан број бирача који су гласали	1. Миодраг Видојковић			2. мр Предраг Вулегић			3. Вук Драшковић			4. Милан Милутиновић			5. др Драгољуб Мићуновић			6. др Вук Обрадовић			7. др Војислав Шешелъ		
		број добиј. глас.	% од глас.	% од упи-сан.	број добиј. глас.	% од глас.	% од упи-сан.	број добиј. глас.	% од глас.	% од упи-сан.	број добиј. глас.	% од глас.	% од упи-сан.	број добиј. глас.	% од глас.	% од упи-сан.	број добиј. глас.	% од глас.	% од упи-сан.	број добиј. глас.	% од глас.	% од упи-сан.
Штимље	752	12	1,60	0,09	11	1,46	0,09	25	3,32	0,19	514	68,35	3,98	2	0,27	0,02	2	0,27	0,02	175	23,27	1,35
Штрпце	5.673	36	0,63	0,40	20	0,35	0,22	189	3,33	2,12	3.896	68,68	43,68	15	0,26	0,17	21	0,37	0,24	1.382	24,36	15,50
ПРС-13ДОП	132	4	3,03	1,06	3	2,27	0,79	11	8,33	2,90	26	19,70	6,86	1	0,76	0,26	3	2,27	0,79	81	61,36	21,37
29. Пећ	91.921	383	0,42	0,09	193	0,21	0,05	3.200	3,48	0,79	74.474	81,02	18,33	445	0,48	0,11	533	0,58	0,13	11.308	12,30	2,78
Дечани	2.223	6	0,27	0,02	1	0,04	0,00	25	1,12	0,09	2.027	91,18	7,66	1	0,04	0,00	6	0,27	0,02	141	6,34	0,53
Ђаковица	14.384	22	0,15	0,04	28	0,19	0,05	177	1,23	0,29	13.614	94,65	21,98	7	0,05	0,01	26	0,18	0,04	430	2,99	0,69
Исток	4.207	40	0,95	0,14	24	0,57	0,08	447	10,63	1,54	1.870	44,45	6,45	27	0,64	0,09	41	0,97	0,14	1.695	40,29	5,84
Клина	4.427	24	0,54	0,06	17	0,38	0,05	131	2,96	0,35	2.777	62,73	7,52	8	0,18	0,02	21	0,47	0,06	1.410	31,85	3,82
Ораховац	3.266	17	0,52	0,04	5	0,15	0,01	41	1,26	0,10	2.481	75,96	5,97	4	0,12	0,01	5	0,15	0,01	662	20,27	1,59
Пећ	36.479	80	0,22	0,11	47	0,13	0,06	904	2,48	1,19	31.574	86,55	41,51	79	0,22	0,10	126	0,35	0,17	3.283	9,00	4,32
Призрен	17.032	112	0,66	0,12	47	0,28	0,05	355	2,08	0,39	13.073	76,76	14,35	154	0,90	0,17	126	0,74	0,14	2.854	16,76	3,13
Сува Река	2.657	13	0,49	0,04	3	0,11	0,01	63	2,37	0,18	2.137	80,43	6,27	2	0,08	0,01	2	0,08	0,01	381	14,34	1,12
Гора	6.876	69	1,00	0,74	21	0,31	0,23	1.052	15,30	11,34	4.578	66,58	49,35	163	2,37	1,76	177	2,57	1,91	441	6,41	4,75
ПРС-13ДОП	370	0	0,0	0,0	0	0,0	0,0	5	1,35	1,35	343	92,70	92,70	0	0,0	0,0	3	0,81	0,81	11	2,97	2,97

Табела 6.
РЕЗУЛТАТИ ИЗБОРА ЗА ПРЕДСЕДНИКА РЕПУБЛИКЕ СРБИЈЕ, 1997.

Преглед по општинама

Подручје	Бирачки одбори			Број бирача уписаних у бирачке спискове	Број бирача који су гласали		Бр. неважећих гласачких листића	
	укупно	доставили изборну документацију	нису дост. изб. документ. због битне повр. зак.		укупно	%	укупно	%
РЕПУБЛИКА СРБИЈА	9.844	9.748*	0	7.226.947	3.812.010	52,75	76.911	2,02
1. Палилула	272	272	0	284.426	128.956	45,34	2.568	1,99
Београд-Врачар	60	60	0	61.390	25.451	41,46	517	2,03
Београд-Палилула	119	119	0	123.662	58.819	47,56	1.095	1,86
Београд-Савски Венац	37	37	0	40.071	19.388	48,38	378	1,95
Београд-Стари Град	56	56	0	59.303	24.842	41,89	553	2,23
ПРС-13ДОП	0	0	0	1.166	456	39,11	25	5,48
2. Вождовац *	240	239	0	331.694	162.075	48,86	3.105	1,92
Београд-Вождовац	79	79	0	131.695	60.583	46,00	1.083	1,79
Београд-Гроцка	38	38	0	50.272	26.902	53,51	466	1,73
Београд-Звездара *	64	63	0	107.483	50.353	46,85	951	1,89
Београд-Младеновац	59	59	0	42.244	23.500	55,63	534	2,27
ПРС-13ДОП	0	0	0	1.408	737	52,34	71	9,63
3. Нови Београд	234	234	0	334.164	175.412	52,49	3.639	2,07
Београд-Земун	115	115	0	144.714	75.142	51,92	1.532	2,04
Београд-Нови Београд	119	119	0	189.450	99.830	52,69	1.975	1,98
ПРС-13ДОП	0	0	0	1.594	440	27,60	132	30,00
4. Чукарица	304	304	0	349.388	188.059	53,83	3.846	2,05
Београд-Барајево	30	30	0	17.833	10.432	58,50	196	1,88
Београд-Лазаревац	64	64	0	44.459	31.361	70,54	800	2,55
Београд-Обреновац	55	55	0	54.176	30.724	56,71	694	2,26
Београд-Раковица	52	52	0	84.755	42.057	49,62	753	1,79
Београд-Сопот	33	33	0	16.191	8.985	55,49	225	2,50
Београд-Чукарица	70	70	0	131.974	64.029	48,52	1.152	1,80

Подручје	Бирачки одбори			Број бирача уписаних у бирачке спискове	Број бирача који су гласали		Бр. неважећих гласачких листића	
	укупно	доставили изборну документацију	нису дост. изб. документ. због битне повр. зак.		укупно	%	укупно	%
ПРС-13ДОП	0	0	0	1.605	471	29,35	26	5,52
5. Суботица	181	181	0	164.292	82.249	50,06	2.488	3,02
Бачка Топола	50	50	0	31.207	15.452	49,51	455	2,94
Мали Иђош	25	25	0	10.640	5.931	55,74	169	2,85
Суботица	106	106	0	122.445	59.578	48,66	1.813	3,04
ПРС-13ДОП	0	0	0	1.288	1.288	100,00	51	3,96
6. Зрењанин	433	433	0	340.073	190.485	56,01	4.522	2,37
Ада	29	29	0	17.696	7.631	43,12	179	2,35
Бечеј	39	39	0	34.821	17.815	51,16	492	2,76
Житиште	31	31	0	17.154	10.534	61,41	241	2,29
Зрењанин	70	70	0	103.875	59.160	56,95	1.215	2,05
Кањижа	33	33	0	23.826	10.966	46,03	269	2,45
Кикинда	56	56	0	54.064	33.243	61,49	718	2,16
Нова Црња	26	26	0	10.130	6.315	62,34	161	2,55
Нови Бечеј	31	31	0	21.381	12.595	58,91	308	2,45
Нови Кнежевац	37	37	0	10.113	7.018	69,40	230	3,28
Сента	32	32	0	22.303	8.999	40,35	253	2,81
Сечањ	17	17	0	13.328	9.073	68,07	200	2,20
Чока	32	32	0	11.382	6.911	60,72	244	3,53
ПРС-13ДОП	0	0	0	786	225	28,63	12	5,33
7. Панчево	240	240	0	261.097	144.917	55,50	2.887	1,99
Алибунар	17	17	0	20.849	12.619	60,53	279	2,21
Бела Црква	21	21	0	17.298	10.679	61,74	221	2,07
Вршац	57	57	0	44.626	25.351	56,81	495	1,95
Ковачица	21	21	0	23.794	11.975	50,33	259	2,16
Ковин	24	24	0	29.543	17.449	59,06	383	2,19
Опово	5	5	0	8.473	4.743	55,98	62	1,31
Панчево	72	72	0	105.789	54.537	51,55	1.033	1,89
Пландиште	23	23	0	10.725	7.134	66,52	138	1,93
ПРС-13ДОП	0	0	0	916	430	46,94	17	3,95
8. Сомбор	207	207	0	168.376	97.308	57,79	1.661	1,71

Подручје	Бирачки одбори			Број бирача уписаних у бирачке спискове	Број бирача који су гласали		Бр. неважећих гласачких листића	
	укупно	доставили изборну документацију	нису дост. изб. документ. због битне повр. зак.		укупно	%	укупно	%
Апатин	43	43	0	25.965	15.694	60,44	254	1,62
Кула	50	50	0	37.416	22.442	59,98	391	1,74
Озаци	28	28	0	28.912	17.879	61,84	263	1,47
Сомбор	86	86	0	76.083	41.033	53,93	728	1,77
ПРС-13ДОП	0	0	0	545	260	47,71	25	9,62
9. Нови Сад	182	182	0	265.172	134.829	50,85	2.516	1,87
Бачки Петровац	11	11	0	11.987	5.559	46,38	131	2,36
Беоцин	19	19	0	11.200	7.632	68,14	165	2,16
Нови Сад	147	147	0	235.057	117.505	49,99	2.092	1,78
Сремски Карловци	5	5	0	6.928	3.577	51,63	65	1,82
ПРС-13ДОП	0	0	0	1.181	556	47,08	63	11,33
10. Врбас	219	219	0	159.244	101.530	63,76	1.857	1,83
Бач	27	27	0	13.145	8.787	66,85	158	1,80
Бачка Паланка	42	42	0	46.624	32.523	69,76	540	1,66
Жабалъ	31	31	0	19.595	10.661	54,41	210	1,97
Србобран	28	28	0	13.018	7.914	60,79	194	2,45
Темерин	31	31	0	19.544	12.018	61,49	173	1,44
Тител	25	25	0	12.120	7.545	62,25	111	1,47
Врбас	35	35	0	35.198	21.746	61,78	378	1,74
ПРС-13ДОП	0	0	0	647	336	51,93	93	27,68
11. Сремска Митровица	265	263	0	231.800	146.731	63,30	2.851	1,94
Инђија*	36	35	0	33.339	20.605	61,80	336	1,63
Ириг	17	17	0	8.475	5.511	65,03	128	2,32
Пећинци	30	30	0	14.859	10.061	67,71	188	1,87
Рума	38	38	0	42.840	25.620	59,80	453	1,77
Сремска Митровица	57	57	0	64.841	42.462	65,49	845	1,99
Стара Пазова	48	48	0	41.783	24.843	59,46	451	1,82
Шид*	39	38	0	25.663	17.270	67,30	424	2,46
ПРС-13ДОП	0	0	0	812	359	44,21	26	7,24
12. Ваљево	373	373	0	186.453	122.171	65,52	2.761	2,26
Ваљево	118	118	0	78.447	51.256	65,34	1.188	2,32

Подручје	Бирачки одбори			Број бирача уписаних у бирачке спискове	Број бирача који су гласали		Бр. неважећих гласачких листића	
	укупно	доставили изборну документацију	нису дост. изб. документ. због битне повр. зак.		укупно	%	укупно	%
Крупањ	34	34	0	17.252	10.894	63,15	247	2,27
Лајковац	35	35	0	12.915	9.563	74,05	247	2,58
Љиг	30	30	0	12.275	8.567	69,79	221	2,58
Љубовија	40	40	0	13.732	9.464	68,92	198	2,09
Мионица	39	39	0	13.364	9.369	70,11	176	1,88
Осечина	21	21	0	12.962	8.733	67,37	223	2,55
Уб	56	56	0	25.506	14.297	56,05	259	1,81
ПРС-13ДОП	0	0	0	28	28	100,00	2	7,14
13. Шабац	321	321	0	239.186	144.564	60,44	2.711	1,88
Богатић	24	24	0	26.266	17.043	64,89	291	1,71
Владимирци	45	45	0	18.309	10.999	60,07	213	1,94
Коцељева	34	34	0	13.358	9.113	68,22	233	2,56
Лозница	89	89	0	72.498	40.250	55,52	731	1,82
Мали Зворник	29	29	0	11.488	6.746	58,72	150	2,22
Шабац	100	100	0	97.267	60.237	61,93	1.086	1,80
ПРС-13ДОП	0	0	0	615	176	28,62	7	3,98
14. Смедерево	181	181	0	178.445	109.138	61,16	2.290	2,10
Велика Плана	47	47	0	39.274	24.268	61,79	501	2,06
Смедерево	77	77	0	91.966	55.476	60,32	1.129	2,04
Смедеревска Паланка	57	57	0	47.205	28.995	61,42	591	2,04
ПРС-13ДОП	0	0	0	904	399	44,14	69	17,29
15. Пожаревац	326	326	0	198.204	118.431	59,75	2.748	2,32
Велико Градиште	36	36	0	20.876	11.333	54,29	222	1,96
Голубац	31	31	0	9.954	6.563	65,93	166	2,53
Жабари	35	35	0	14.748	8.377	56,80	182	2,17
Жагубица	33	33	0	14.017	9.056	64,61	215	2,37
Кучево	43	43	0	20.248	12.725	62,85	297	2,33
Мало Црниће	29	29	0	15.585	8.384	53,80	204	2,43
Петровац	51	51	0	36.243	20.419	56,34	477	2,34
Пожаревац	68	68	0	66.533	41.441	62,29	974	2,35
ПРС-13ДОП	0	0	0	364	133	36,54	11	8,27

Подручје	Бирачки одбори			Број бирача уписаних у бирачке спискове	Број бирача који су гласали		Бр. неважећих гласачких листића	
	укупно	доставили изборну документацију	нису дост. изб. документ. због битне повр. зак.		укупно	%	укупно	%
16. Крагујевац	349	349	0	241.199	151.253	62,71	2.676	1,77
Аранђеловац	45	45	0	36.759	22.504	61,22	366	1,63
Баточина	35	35	0	10.761	7.632	70,92	152	1,99
Кнић	36	36	0	14.180	9.007	63,52	182	2,02
Крагујевац	154	154	0	138.821	86.396	62,24	1.381	1,60
Рача	28	28	0	11.749	7.783	66,24	156	2,00
Топола	41	41	0	21.520	12.659	58,82	288	2,28
Лапово	10	10	0	7.409	4.906	66,22	111	2,26
ПРС-13ДОП	0	0	0	735	366	49,80	40	10,93
17. Јагодина	308	308	0	207.000	124.315	60,06	2.771	2,23
Деспотовац	45	45	0	26.563	15.763	59,34	360	2,28
Параћин	55	55	0	50.119	30.047	59,95	592	1,97
Рековац	39	39	0	12.950	8.118	62,69	211	2,60
Јагодина	85	85	0	59.717	35.638	59,68	793	2,23
Свилајнац	39	39	0	26.642	15.564	58,42	441	2,83
Ђуприја	45	45	0	31.009	18.846	60,78	358	1,90
ПРС-13ДОП	0	0	0	833	339	40,70	16	4,72
18. Зајечар	473	473	0	265.739	169.859	63,92	3.945	2,32
Бољевац	34	34	0	14.954	9.530	63,73	316	3,32
Бор	48	48	0	47.431	30.550	64,41	467	1,53
Зајечар	78	78	0	58.577	37.850	64,62	799	2,11
Кладово	47	47	0	24.999	15.208	60,83	415	2,73
Књажевац	112	112	0	34.370	24.852	72,31	548	2,21
Мајданпек	41	41	0	20.955	14.697	70,14	260	1,77
Неготин	75	75	0	46.976	26.173	55,72	712	2,72
Сокобања	38	38	0	17.477	10.472	59,92	305	2,91
ПРС-13ДОП	0	0	0	1.054	527	50,00	123	23,34
19. Ужице	569	569	0	255.417	149.595	58,57	2.918	1,95
Ариље	27	27	0	15.704	9.571	60,95	238	2,49
Бајина Башта	54	54	0	22.732	13.006	57,21	257	1,98
Косјерић	33	33	0	11.815	8.164	69,10	140	1,71

Подручје	Бирачки одбори			Број бирача уписаних у бирачке спискове	Број бирача који су гласали		Бр. неважећих гласачких листића	
	укупно	доставили изборну документацију	нису дост. изб. документ. због битне повр. зак.		укупно	%	укупно	%
Нова Варош	46	46	0	16.493	9.545	57,87	152	1,59
Пожега	54	54	0	26.779	17.117	63,92	307	1,79
Прибој	53	53	0	25.046	14.168	56,57	310	2,19
Пријеполје	97	97	0	33.414	18.140	54,29	484	2,67
Сјеница	78	78	0	23.155	11.850	51,18	309	2,61
Ужице	99	99	0	67.369	39.554	58,71	565	1,43
Чајетина	28	28	0	12.910	7.929	61,42	120	1,51
ПРС-13ДОП	0	0	0	1.046	551	52,68	36	6,53
20. Чачак	306	306	0	185.563	106.605	57,45	2.050	1,92
Горњи Милановац	95	95	0	39.650	26.081	65,78	547	2,10
Ивањица	53	53	0	28.789	15.038	52,24	280	1,86
Лучани	55	55	0	21.349	12.075	56,56	243	2,01
Чачак	103	103	0	95.775	53.245	55,59	974	1,83
ПРС-13ДОП	0	0	0	244	166	68,03	6	3,61
21. Краљево	429	428	0	231.870	112.738	48,62	2.084	1,85
Врњачка Бања	38	38	0	21.677	13.887	64,06	276	1,99
Краљево	176	176	0	103.794	59.752	57,57	955	1,60
Нови Пазар	85	85	0	60.330	19.499	32,32	457	2,34
Рашка	74	74	0	22.334	15.213	68,12	284	1,87
Тутин	56	55	0	23.735	4.111	17,32	100	2,43
ПРС-13ДОП	0	0	0	647	276	42,66	12	4,35
22. Крушевац	399	399	0	220.766	144.656	65,52	3.177	2,20
Александровац	62	62	0	26.298	17.899	68,06	421	2,35
Брус	65	65	0	16.325	10.532	64,51	191	1,81
Варварин	40	40	0	18.787	11.857	63,11	245	2,07
Крушевац	144	144	0	107.970	71.960	66,65	1.574	2,19
Трстеник	70	70	0	42.382	25.739	60,73	590	2,29
Ћићевац	18	18	0	9.004	6.575	73,02	123	1,87
ПРС-13ДОП	0	0	0	118	94	79,66	33	35,11
23. Ниш	554	554	0	326.514	204.111	62,51	3.800	1,86
Бабушница	56	56	0	14.858	11.016	74,14	266	2,41

Подручје	Бирачки одбори			Број бирача уписаних у бирачке спискове	Број бирача који су гласали		Бр. неважећих гласачких листића	
	укупно	доставили изборну документацију	нису дост. изб. документ. због битне повр. зак.		укупно	%	укупно	%
Бела Паланка	63	63	0	12.246	9.431	77,01	215	2,28
Гацин Хан	43	43	0	10.665	7.720	72,39	154	1,99
Димитровград	43	43	0	10.217	8.071	79,00	200	2,48
Ниш	200	200	0	209.570	119.695	57,11	1.977	1,65
Пирот	100	100	0	52.502	36.784	70,06	737	2,00
Сврљиг	49	49	0	16.456	10.896	66,21	218	2,00
ПРС-13ДОП	0	0	0	1.148	498	43,38	33	6,63
24. Прокупље	501	501	0	172.972	116.965	67,62	2.201	1,88
Алексинац	86	86	0	48.485	31.316	64,59	672	2,15
Блаце	40	40	0	12.277	7.682	62,57	102	1,33
Дољевац	37	37	0	15.756	11.888	75,45	209	1,76
Житорађа	44	44	0	15.192	11.159	73,45	220	1,97
Куршумлија	102	102	0	17.912	11.791	65,83	159	1,35
Мерошина	39	39	0	12.660	8.788	69,42	177	2,01
Прокупље	130	130	0	40.293	27.295	67,74	415	1,52
Ражањ	23	23	0	10.397	6.682	64,27	173	2,59
ПРС-13ДОП	0	0	0	626	364	58,15	74	20,33
25. Лесковац	411	410	0	196.327	141.137	71,89	2.936	2,08
Бојник	41	41	0	10.794	8.401	77,83	143	1,70
Власотинце	62	62	0	26.742	18.744	70,09	376	2,01
Лебане	48	48	0	20.893	14.092	67,45	258	1,83
Лесковац*	211	210	0	124.826	91.731	73,49	1.976	2,15
Медвеђа	36	36	0	10.113	5.740	56,76	134	2,33
Црна Трава	13	13	0	2.959	1.955	66,07	49	2,51
ПРС-13ДОП	0	0	0	765	474	61,96	0	0,00
26. Врање	586	566	0	297.253	153.860	51,76	2.893	1,88
Босилеград	43	43	0	8.528	6.840	80,21	160	2,34
Бујановац*	53	52	0	31.187	13.476	43,21	490	3,64
Владичин Хан	64	64	0	19.535	13.719	70,23	206	1,50
Врање	132	132	0	66.343	50.876	76,69	1.056	2,08
Прешево*	31	29	0	25.416	5.521	21,72	162	2,93

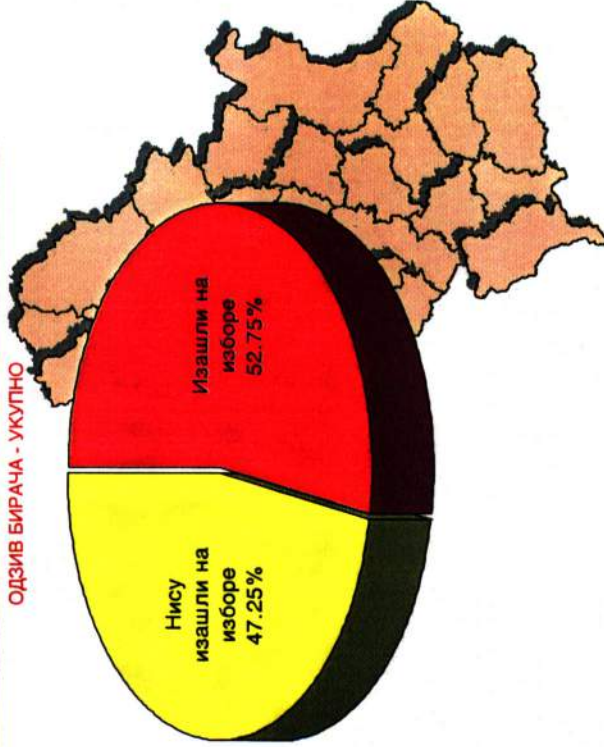
Подручје	Бирачки одбори			Број бирача уписаних у бирачке спискове	Број бирача који су гласали		Бр. неважећих гласачких листића	
	укупно	доставили изборну документацију	нису дост. изб. документ. због битне повр. зак.		укупно	%	укупно	%
Сурдулица	58	58	0	18.706	13.758	73,55	191	1,39
Трговиште	29	29	0	5.128	3.949	77,01	58	1,47
Витина *	57	44	0	31.421	8.498	27,05	76	0,89
Гњилане *	53	51	0	62.010	19.379	31,25	274	1,41
Косовска Каменица *	55	53	0	26.492	16.342	61,69	179	1,10
Ново Брдо	11	11	0	2.487	1.418	57,02	41	2,89
ПРС-13ДОП	0	0	0	852	84	9,86	0	0,00
27. Косовска Митровица	249	232	0	207.560	30.324	14,61	449	1,48
Вучитрн *	42	41	0	44.697	4.192	9,38	77	1,84
Зубин Поток	39	39	0	5.470	3.624	66,25	41	1,13
Лепосавић *	56	55	0	11.237	8.811	78,41	128	1,45
Подујево *	35	33	0	41.707	995	2,39	9	0,90
Србица *	23	16	0	32.567	772	2,37	14	1,81
Косовска Митровица *	40	34	0	65.203	7.919	12,15	144	1,82
Звечан	14	14	0	6.679	4.009	60,02	36	0,90
ПРС-13ДОП	0	0	0	21	2	9,52	0	0,00
28. Приштина	312	288	0	320.375	67.816	21,17	1.227	1,81
Глоговац *	10	6	0	18.882	526	2,79	10	1,90
Качаник *	19	16	0	18.781	1.430	7,61	7	0,49
Косово Поље *	40	36	0	17.861	10.999	61,58	181	1,65
Липљан *	34	30	0	37.849	6.954	18,37	156	2,24
Обилић	29	29	0	19.194	9.986	52,03	244	2,44
Приштина *	81	78	0	121.295	24.745	20,40	406	1,64
Урошевац	48	48	0	64.675	6.619	10,23	99	1,50
Штимље *	12	9	0	12.919	752	5,82	8	1,06
Штрпце *	39	36	0	8.919	5.673	63,61	113	1,99
ПРС-13ДОП	0	0	0	379	132	34,83	3	2,27
29. Пећ	420	390	0	406.378	91.921	22,62	1.334	1,45
Дечани *	27	25	0	26.447	2.223	8,41	16	0,72
Ђаковица *	51	48	0	61.952	14.384	23,22	80	0,56
Исток *	36	33	0	29.003	4.207	14,51	62	1,47

Подручје	Бирачки одбори			Број бирача уписаних у бирачке спискове	Број бирача који су гласали		Бр. неважећих гласачких листића	
	укупно	доставили изборну документацију	нису дост. изб. документ. због битне повр. зак.		укупно	%	укупно	%
Клина	41	41	0	36.930	4.427	11,99	38	0,86
Ораховац*	39	34	0	41.540	3.266	7,86	49	1,50
Пећ	87	87	0	76.065	36.479	47,96	386	1,06
Призрен*	83	66	0	91.078	17.032	18,70	266	1,56
Сува Река	27	27	0	34.086	2.657	7,79	56	2,11
Гора	29	29	0	9.277	6.876	74,12	373	5,42
ПРС-13ДОП	0	0	0	370	370	100,00	8	2,16

РЕПУБЛИКА СРБИЈА
Републички завод за статистику

ИЗБОРИ ЗА ПРЕДСЕДНИКА РЕПУБЛИКЕ СРБИЈЕ - ПРВИ КРУГ, 7.12.1997.

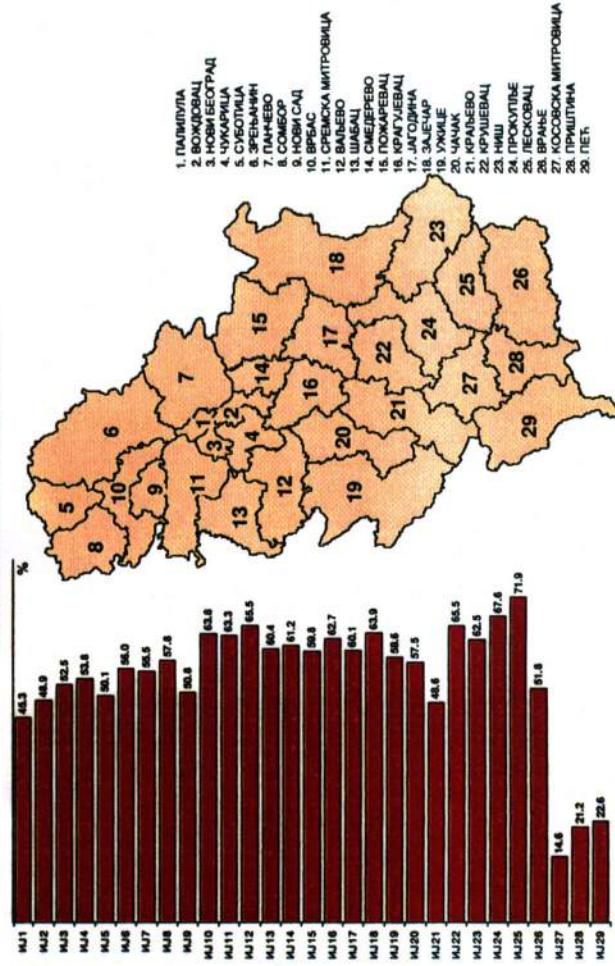
ОДЗИВ БИРАЧА - УКУПНО



РЕПУБЛИКА СРБИЈА
Републички завод за статистику

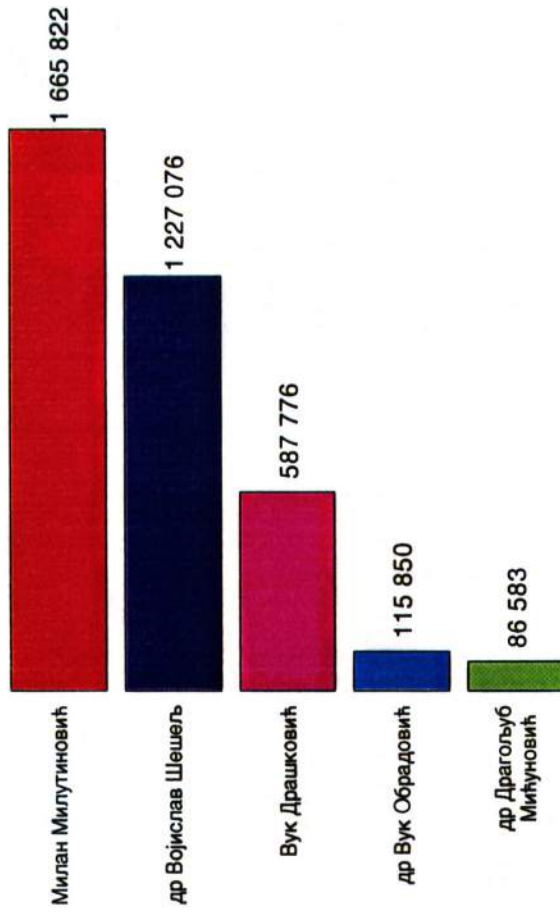
ИЗБОРИ ЗА ПРЕДСЕДНИКА РЕПУБЛИКЕ СРБИЈЕ - ПРВИ КРУГ, 7.12.1997.

ОДЗИВ БИРАЧА ПО ПОДРУЧЈИМА



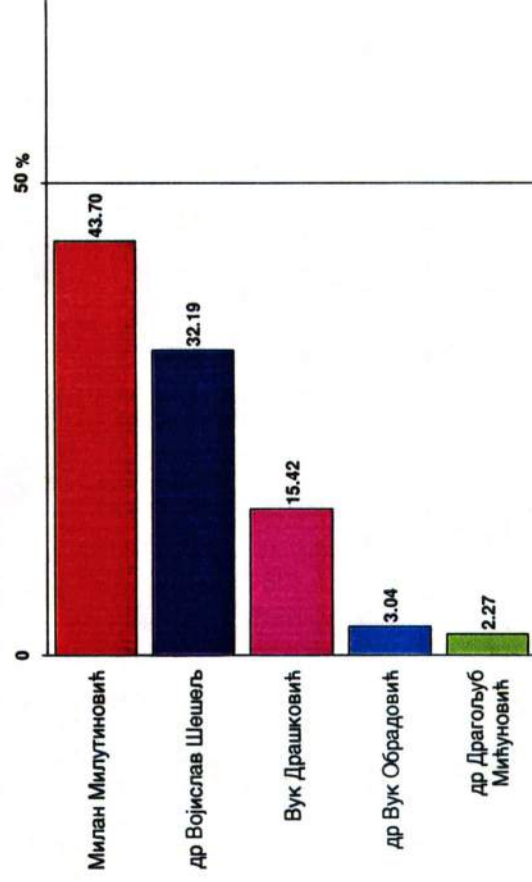
РЕПУБЛИКА СРБИЈА
Републички завод за статистику

ИЗБОРИ ЗА ПРЕДСЕДНИКА РЕПУБЛИКЕ СРБИЈЕ - ПРВИ КРУГ - 7.12.1997
БРОЈ ДОБИЈЕНИХ ГЛАСОВА ПО ПРЕДСЕДНИЧКИМ КАНДИДАТИМА - УКУПНО

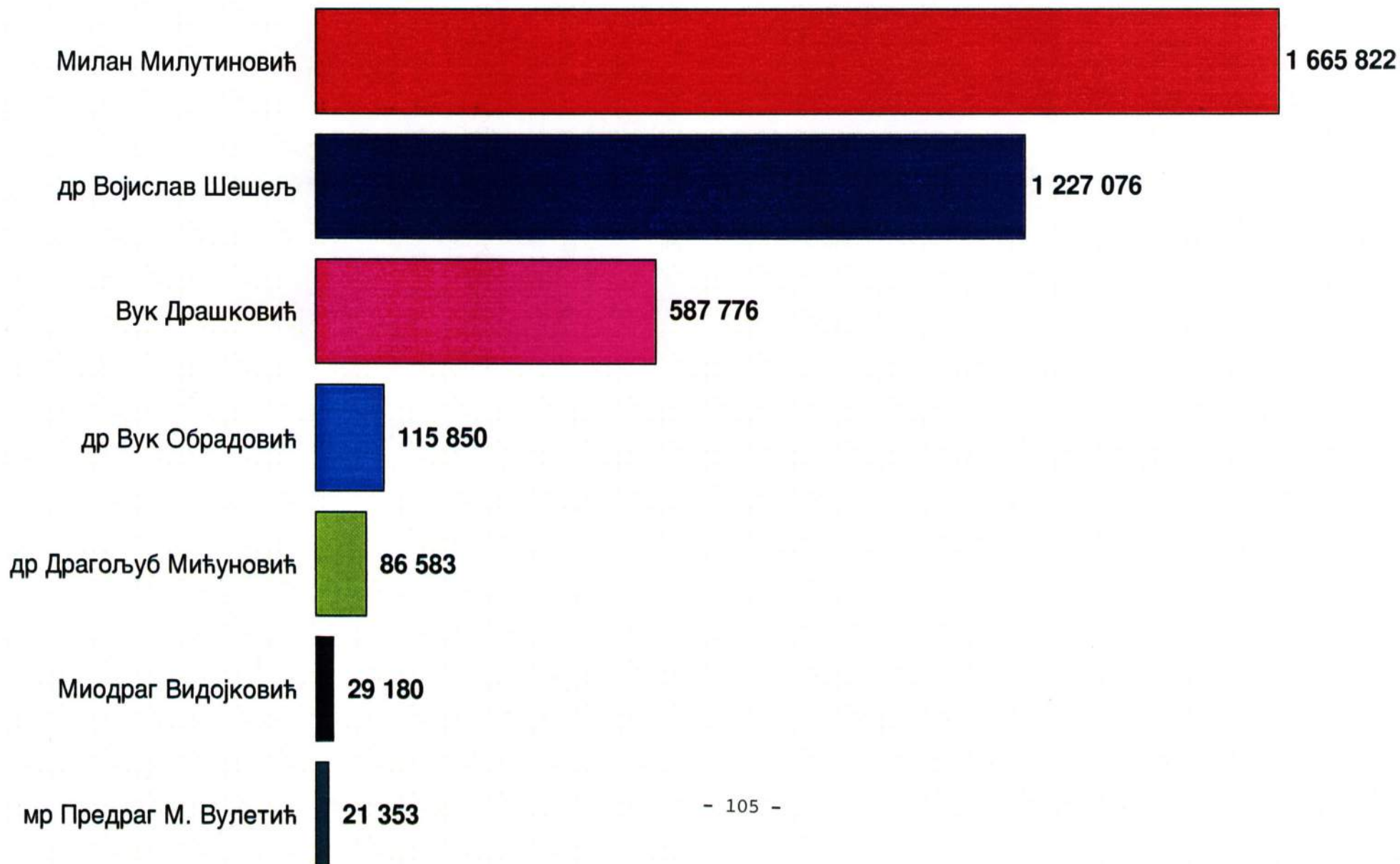


РЕПУБЛИКА СРБИЈА
Републички завод за статистику

ИЗБОРИ ЗА ПРЕДСЕДНИКА РЕПУБЛИКЕ СРБИЈЕ - ПРВИ КРУГ - 7.12.1997
ПРОЦЕНАТ ДОБИЈЕНИХ ГЛАСОВА ПО ПРЕДСЕДНИЧКИМ КАНДИДАТИМА - УКУПНО



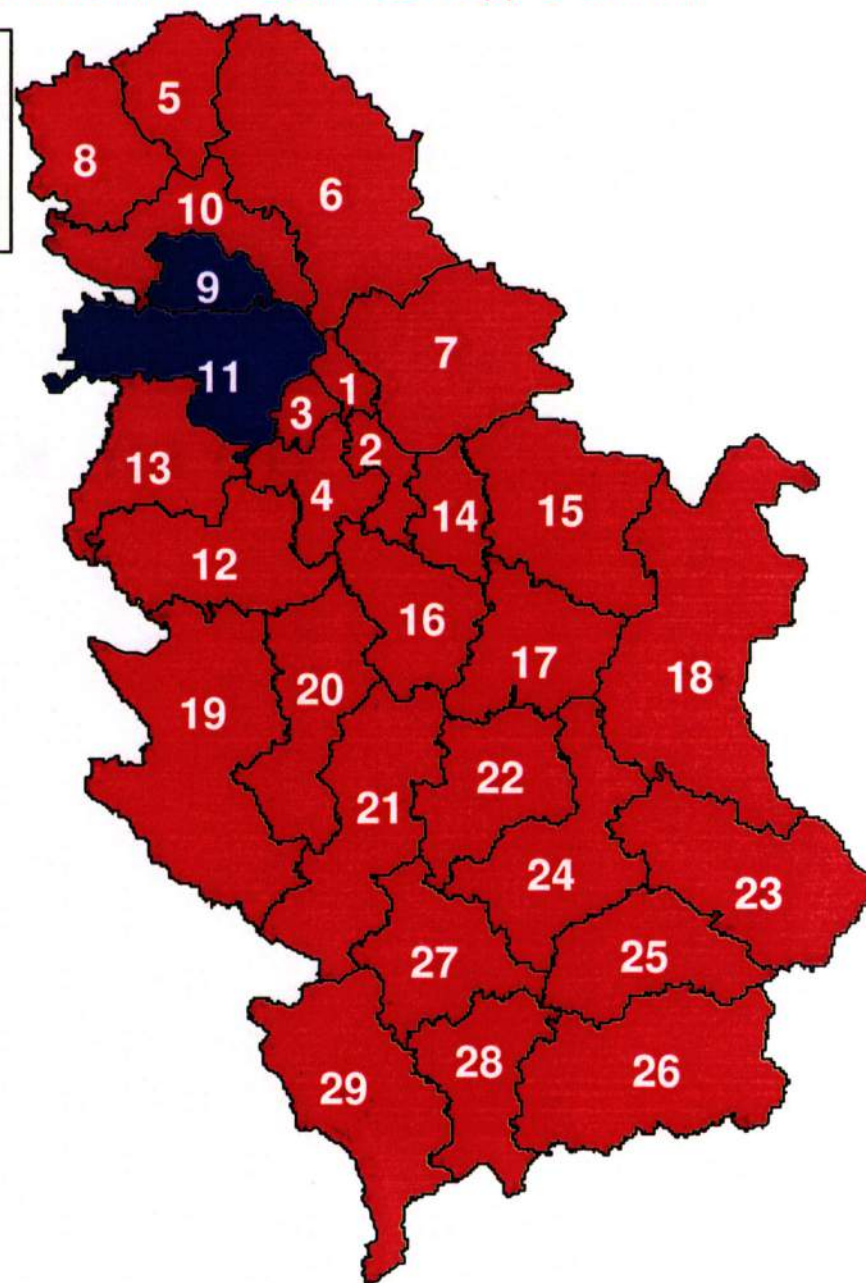
ИЗБОРИ ЗА ПРЕДСЕДНИКА РЕПУБЛИКЕ СРБИЈЕ - ПРВИ КРУГ, 7.12.1997
БРОЈ ДОБИЈЕНИХ ГЛАСОВА ПО ПРЕДСЕДНИЧКИМ КАНДИДАТИМА - УКУПНО



ИЗБОРИ ЗА ПРЕДСЕДНИКА РЕПУБЛИКЕ СРБИЈЕ - ПРВИ КРУГ, 7.12.1997

ПРЕДСЕДНИЧКИ КАНДИДАТИ СА ОСВОЈЕНОМ ВЕЋИНОМ ГЛАСОВА ПО ПОДРУЧЈИМА

1. ПАЛИЛУЛА - 49.281
2. ВОЖДОВАЦ - 61.123
3. НОВИ БЕОГРАД - 66.790
4. ЧУКАРИЦА - 74.261
5. СУБОТИЦА - 32.320
6. ЗРЕЊАНИН - 71.858
7. ПАНЧЕВО - 58.863
8. СОМБОР - 43.302
9. НОВИ САД - 51.644
10. ВРБАС - 44.076
11. СРЕМСКА МИТРОВИЦА - 62.427
12. ВАЉЕВО - 53.445
13. ШАБАЦ - 62.127
14. СМЕДЕРЕВО - 46.826
15. ПОЖАРЕВАЦ - 56.575
16. КРАГУЈЕВАЦ - 56.083
17. ЈАГОДИНА - 51.470
18. ЗАЈЕЧАР - 82.153
19. УЖИЦЕ - 58.427
20. ЧАЧАК - 44.286
21. КРАЉЕВО - 48.035
22. КРУШЕВАЦ - 64.284
23. НИШ - 83.405
24. ПРОКУПЉЕ - 55.754
25. ЛЕСКОВАЦ - 70.449
26. ВРАЊЕ - 93.929
27. КОСОВСКА МИТРОВИЦА - 16.011
28. ПРИШТИНА - 42.435
29. ПЕЋ - 74.474



ДРУГИ КРУГ - 21. 12. 1997.

Табела 2.
РЕЗУЛТАТИ ИЗБОРА ЗА ПРЕДСЕДНИКА РЕПУБЛИКЕ СРБИЈЕ, 1997.*
Резултати за Републику Србију

1. Бирачки одбори:

1.1. Укупан број бирачких одбора:	9.844	
1.2. Број и % бирачких одбора који су доставили изборну документацију:	9.831	(99,87 %)
1.3. Број и % бирачких места за која нису утврђени резултати гласања због битне повреде Закона (1.3. / 1.1.):	13	(0,13 %)

2. Резултати гласања:

2.1. Број бирача уписаних у бирачки списак:	7.220.060	
2.2. Укупан број и % бирача који су гласали:	3.679.279	(50,96 %)
2.2. а) Број и % бирача који су гласали на бирачком месту:	3.608.896	(98,09 %)
2.2. б) Број и % бирача који су гласали путем писма на бирачком месту:	57.722	(1,57 %)
2.2. в) Број и % бирача који су гласали путем писама достављених изборној комисији:	12.661	(0,34 %)
2.3. Број примљених гласачких листића:	7.252.557	
2.4. Број неупотребљених гласачких листића:	3.568.502	
2.5. Број употребљених гласачких листића:	3.676.560	
2.5.1. Број и % неважећих гласачких листића:	115.317	(3,14 %)
2.5.2. Број и % важећих гласачких листића:	3.561.243	(96,86 %)

* Без резултата на бирачким местима који су поништени од РИК
(4 бирачка места са укупно 5800 бирача).

Табела 3.
РЕЗУЛТАТИ ИЗБОРА ЗА ПРЕДСЕДНИКА РЕПУБЛИКЕ СРБИЈЕ, 1997.
Резултати за Републику Србију

Број уписаних бирача: 7.220.060
(стање: 21. децембра 1997.)

Кандидати за председника Републике Србије према броју добијених гласова

Редосл. по броју гласова	Презиме и име кандидата	Назив предлагача (странка – група грађана)	Број гласова које је кан- дидат добио	% од броја бирача који су гласали	% од броја укупно упи- саних бирача
1.	УКУПНО Милан Милутиновић	СПС,ЈУЛ,НД	3.561.243	96,79	49,32
2.	др Војислав Шешељ	Српска радикална странка	2.177.462 1.383.781	59,18 37,61	30,16 19,17

* Без резултата на бирачким местима који су поништени од РИК
(4 бирачка места са укупно 5.800 бирача).

Табела 4.
РЕЗУЛТАТИ ИЗБОРА ЗА ПРЕДСЕДНИКА РЕПУБЛИКЕ СРБИЈЕ, 1997.
Резултати за Републику Србију (други круг гласања)

Кандидати за председника Републике Србије

Изборне јединице и општине	Укупан број бирача који су гласали	1. Милан Милутиновић			2. Др Војислав Шешел		
		број добит. глас.	% од гла- сал.	% од упи- сан.	број добит. глас.	% од гла- сал.	% од упи- сан.
Укупно Република Србија	3.679.279	2.177.462	59,18	30,16	1.383.781	37,61	19,17
1. Палилула	107.920	59.884	55,49	21,05	43.341	40,16	15,24
Београд-Врачар	20.158	12.355	61,29	20,13	6.675	33,11	10,87
Београд-Палилула	51.903	26.657	51,36	21,56	23.518	45,31	19,02
Београд-Савски Венац	15.680	9.266	59,09	23,12	5.631	35,91	14,05
Београд-Стари Град	19.739	11.457	58,04	19,32	7.296	36,96	12,30
ПРС-13ДОП	440	149	33,86	12,78	221	50,23	18,95
2. Вождовац	140.597	73.883	52,55	22,14	61.494	43,74	18,43
Београд-Вождовац	50.360	26.470	52,56	20,10	22.171	44,03	16,84
Београд-Гроцка	25.375	13.269	52,29	26,39	11.059	43,58	22,00
Београд-Звездара	42.863	21.695	50,61	19,81	19.495	45,48	17,80
Београд-Младеновац	21.388	12.315	57,58	29,15	8.398	39,27	19,88
ПРС-13ДОП	611	134	21,93	8,96	371	60,72	24,80
3. Нови Београд	154.300	78.999	51,20	23,64	69.017	44,73	20,65
Београд-Земун	67.041	30.103	44,90	20,80	34.544	51,53	23,87
Београд-Нови Београд	86.916	48.835	56,19	25,78	34.267	39,43	18,09
ПРС-13ДОП	343	61	17,78	3,62	206	60,06	12,24
4. Чукарица	171.152	92.827	54,24	26,57	72.285	42,23	20,69
Београд-Барајево	10.530	6.300	59,83	35,33	3.913	37,16	21,94
Београд-Лазаревац	32.362	20.579	63,59	46,29	10.393	32,11	23,38
Београд-Обреновац	27.778	14.955	53,84	27,60	11.961	43,06	22,08
Београд-Раковица	35.594	18.416	51,74	21,73	15.957	44,83	18,83
Београд-Сопот	8.895	5.050	56,77	31,19	3.583	40,28	22,13
Београд-Чукарица	54.996	27.257	49,56	20,65	25.799	46,91	19,55

Изборне јединице и општине	Укупан број бирача који су гласали	1. Милан Милутиновић			2. Др Војислав Шешелъ		
		број добиј. глас.	% од гла- сал.	% од упи- сан.	број добиј. глас.	% од гла- сал.	% од упи- сан.
ПРС-13ДОП	997	270	27,08	16,27	679	68,10	40,90
5. Суботица	72.529	53.681	74,01	32,67	16.070	22,16	9,78
Бачка Топола	13.904	10.411	74,88	33,36	2.952	21,23	9,46
Мали Иђош	5.784	4.440	76,76	41,73	1.151	19,90	10,82
Суботица	51.337	37.583	73,21	30,69	11.801	22,99	9,64
ПРС-13ДОП	1.504	1.247	82,91	82,53	166	11,04	10,99
6. Зрењанин	173.206	105.898	61,14	31,14	61.367	35,43	18,05
Ада	7.786	5.446	69,95	30,78	2.085	26,78	11,78
Бечеј	15.888	10.404	65,48	29,88	4.861	30,60	13,96
Житиште	9.590	5.886	61,38	34,31	3.384	35,29	19,73
Зрењанин	52.405	28.529	54,44	27,46	22.289	42,53	21,46
Кањижа	9.895	8.553	86,44	35,90	1.001	10,12	4,20
Киkinда	30.460	16.388	53,80	30,31	13.050	42,84	24,14
Нова Црња	5.783	3.362	58,14	33,19	2.239	38,72	22,10
Нови Бечеј	11.785	6.972	59,16	32,61	4.424	37,54	20,69
Нови Кнежевац	6.474	3.923	60,60	38,79	2.231	34,46	22,06
Сента	7.755	6.494	83,74	29,12	983	12,68	4,41
Сечањ	8.626	5.598	64,90	42,00	2.746	31,83	20,60
Чока	6.082	4.130	67,91	36,33	1.701	27,97	14,96
ПРС-13ДОП	677	213	31,46	15,01	373	55,10	26,29
7. Панчево	135.688	77.172	56,87	29,56	54.202	39,95	20,76
Алибунар	13.562	8.866	65,37	42,52	4.334	31,96	20,79
Бела Црква	10.307	6.000	58,21	34,68	3.956	38,38	22,87
Вршац	24.246	13.808	56,95	30,94	9.658	39,83	21,64
Ковачица	10.110	7.362	72,82	30,94	2.405	23,79	10,11
Ковин	17.005	9.930	58,39	33,61	6.429	37,81	21,76
Опово	4.511	2.296	50,90	27,10	2.096	46,46	24,74
Панчево	48.962	24.994	51,05	23,63	22.484	45,92	21,25
Планиште	6.921	3.911	56,51	36,47	2.787	40,27	25,99
ПРС-13ДОП	64	5	7,81	0,56	53	82,81	5,96
8. Сомбор	93.653	54.813	58,53	32,56	36.404	38,87	21,63
Апатин	16.136	10.149	62,90	39,09	5.557	34,44	21,40
Кула	21.326	12.971	60,82	34,70	7.789	36,52	20,84
Озаци	17.710	10.385	58,64	35,92	6.941	39,19	24,01
Сомбор	38.183	21.246	55,64	27,92	15.940	41,75	20,95

Изборне јединице и општине	Укупан број бирача који су гласали	1. Милан Милутиновић			2. Др Војислав Шешелъ		
		број добиј. глас.	% од гла- сал.	% од упи- сан.	број добиј. глас.	% од гла- сал.	% од упи- сан.
ПРС-13ДОП	298	62	20,81	9,05	177	59,40	25,84
9. Нови Сад	118.877	57.778	48,60	21,79	56.792	47,77	21,42
Бачки Петровац	5.406	3.953	73,12	32,98	1.225	22,66	10,22
Беоцин	7.202	3.765	52,28	33,62	3.241	45,00	28,94
Нови Сад	102.510	48.234	47,05	20,52	50.584	49,35	21,52
Сремски Карловци	3.186	1.718	53,92	24,80	1.391	43,66	20,08
ПРС-13ДОП	573	108	18,85	7,47	351	61,26	24,29
10. Врбас	96.254	53.475	55,56	33,58	40.130	41,69	25,20
Бач	8.044	5.053	62,82	38,44	2.799	34,80	21,29
Бачка Паланка	31.780	18.030	56,73	38,67	12.893	40,57	27,65
Жабалъ	9.823	4.364	44,43	22,27	5.231	53,25	26,69
Србобран	7.458	4.536	60,82	34,84	2.657	35,63	20,41
Темерин	10.844	5.271	48,61	26,97	5.301	48,88	27,12
Тител	7.500	3.851	51,35	31,77	3.480	46,40	28,71
Врбас	20.578	12.330	59,92	35,03	7.641	37,13	21,71
ПРС-13ДОП	227	40	17,62	5,60	128	56,39	17,93
11. Сремска Митровица	141.423	70.237	49,66	30,06	67.235	47,54	28,77
Инђија	20.491	9.857	48,10	28,58	10.147	49,52	29,42
Ириг	5.444	2.980	54,74	35,16	2.311	42,45	27,27
Пећинци	9.540	4.915	51,52	33,08	4.376	45,87	29,45
Рума	25.039	12.580	50,24	29,37	11.807	47,15	27,56
Сремска Митровица	39.697	19.614	49,41	30,25	18.880	47,56	29,12
Стара Пазова	23.453	11.022	47,00	26,35	11.758	50,13	28,11
Шид	17.356	9.163	52,79	34,77	7.745	44,62	29,39
ПРС-13ДОП	403	106	26,30	10,95	211	52,36	21,80
12. Ваљево	113.092	66.586	58,88	35,72	41.187	36,42	22,09
Ваљево	44.977	26.330	58,54	33,58	16.100	35,80	20,54
Крупањ	11.010	5.918	53,75	34,30	4.751	43,15	27,54
Лајковац	9.216	5.759	62,49	44,59	3.031	32,89	23,47
Љиг	7.601	4.695	61,77	38,25	2.463	32,40	20,06
Љубовија	9.536	5.176	54,28	37,69	4.015	42,10	29,24
Мионица	8.866	5.989	67,55	44,83	2.555	28,82	19,13
Осечина	7.798	4.581	58,75	35,35	2.815	36,10	21,72
Уб	13.724	8.062	58,74	31,59	5.190	37,82	20,34
ПРС-13ДОП	364	76	20,88	20,88	267	73,35	73,35

Изборне јединице и општине	Укупан број бирача који су гласали	1. Милан Милутиновић			2. Др Војислав Шешел		
		број добиј. глас.	% од гла- сал.	% од упи- сан.	број добиј. глас.	% од гла- сал.	% од упи- сан.
13. Шабац	137.968	75.457	54,69	31,55	57.693	41,82	24,12
Богатић	15.443	9.075	58,76	34,55	5.953	38,55	22,66
Владимирци	10.372	6.035	58,19	33,05	4.027	38,83	22,06
Коцељева	8.502	5.495	64,63	41,14	2.692	31,66	20,16
Лозница	40.568	20.982	51,72	28,93	18.350	45,23	25,30
Мали Зворник	7.137	3.302	46,27	28,75	3.625	50,79	31,56
Шабац	55.467	30.485	54,96	31,33	22.912	41,31	23,55
ПРС-13ДОП	479	83	17,33	9,86	134	27,97	15,91
14. Смедерево	100.601	57.543	57,20	32,25	39.417	39,18	22,09
Велика Плана	22.912	14.087	61,48	35,87	8.080	35,27	20,57
Смедерево	52.633	28.261	53,69	30,73	22.532	42,81	24,50
Смедеревска Паланка	24.618	15.103	61,35	31,99	8.607	34,96	18,23
ПРС-13ДОП	438	92	21,00	9,10	198	45,21	19,58
15. Пожаревац	116.106	70.937	61,10	35,78	40.981	35,30	20,67
Велико Градиште	10.971	6.452	58,81	30,91	4.182	38,12	20,03
Голубац	6.560	3.850	58,69	38,68	2.481	37,82	24,92
Жабари	8.033	5.401	67,24	36,62	2.354	29,30	15,96
Жагубица	9.959	6.376	64,02	45,49	3.369	33,83	24,04
Кучево	12.909	8.428	65,29	41,62	4.062	31,47	20,06
Мало Црниће	8.263	5.339	64,61	34,26	2.666	32,26	17,11
Петровац	20.415	13.149	64,41	36,27	6.510	31,89	17,96
Пожаревац	38.914	21.916	56,32	32,92	15.311	39,35	23,00
ПРС-13ДОП	82	26	31,71	8,47	46	56,10	14,98
16. Крагујевац	133.070	71.374	53,64	29,60	57.191	42,98	23,72
Аранђеловац	21.791	12.395	56,88	33,71	8.729	40,06	23,74
Баточина	7.026	4.058	57,76	37,71	2.728	38,83	25,35
Кнић	7.850	4.623	58,89	32,60	2.914	37,12	20,55
Крагујевац	72.441	35.765	49,37	25,77	34.462	47,57	24,83
Рача	7.017	4.413	62,89	37,58	2.311	32,93	19,68
Топола	12.489	8.069	64,61	37,49	3.995	31,99	18,56
Лапово	3.986	2.000	50,18	26,99	1.835	46,04	24,77
ПРС-13ДОП	470	51	10,85	6,49	217	46,17	27,61
17. Јагодина	120.097	65.510	54,55	31,64	50.482	42,03	24,38
Деспотовац	15.718	9.299	59,16	35,01	6.002	38,19	22,60
Параћин	27.382	13.187	48,16	26,30	13.373	48,84	26,67

Изборне јединице и општине	Укупан број бирача који су гласали	1. Милан Милутиновић			2. Др Војислав Шешел		
		број добит. глас.	% од гла- сал.	% од упи- сан.	број добит. глас.	% од гла- сал.	% од упи- сан.
Рековац	8.052	4.902	60,88	37,85	2.817	34,99	21,75
Јагодина	34.030	17.510	51,45	29,31	15.400	45,25	25,78
Свилајнац	15.183	9.316	61,36	34,97	5.084	33,48	19,08
Ђуприја	19.445	11.239	57,80	36,23	7.593	39,05	24,48
ПРС-13ДОП	287	57	19,86	6,59	213	74,22	24,62
18. Зајечар	164.349	99.943	60,81	37,61	58.804	35,78	22,13
Болевац	9.028	5.600	62,03	37,45	3.112	34,47	20,81
Бор	28.687	15.513	54,08	32,71	12.307	42,90	25,95
Зајечар	34.706	20.261	58,38	34,59	13.271	38,24	22,66
Кладово	14.940	9.072	60,72	36,29	5.395	36,11	21,58
Књажевац	24.586	16.132	65,61	46,93	7.588	30,86	22,08
Мајданпек	13.927	8.453	60,70	40,34	5.022	36,06	23,97
Неготин	27.895	18.697	67,03	39,80	8.202	29,40	17,46
Сокобања	10.095	6.130	60,72	35,07	3.612	35,78	20,67
ПРС-13ДОП	485	85	17,53	7,18	295	60,82	24,92
19. Ужице	139.160	73.400	52,75	28,73	61.498	44,19	24,07
Ариље	8.870	4.460	50,28	28,40	4.080	46,00	25,98
Бајина Башта	12.305	6.333	51,47	27,86	5.601	45,52	24,64
Косјерић	7.866	4.593	58,39	38,87	2.999	38,13	25,38
Нова Варош	9.458	4.848	51,26	29,39	4.365	46,15	26,46
Пожега	13.856	7.781	56,16	29,05	5.532	39,92	20,66
Прибој	14.109	7.311	51,82	29,15	6.333	44,89	25,25
Пријеполје	18.589	10.491	56,44	31,40	7.561	40,67	22,63
Сјеница	12.070	8.669	71,82	37,44	3.167	26,24	13,68
Ужице	33.706	15.048	44,64	22,33	17.666	52,41	26,22
Чајетина	7.823	3.688	47,14	28,56	3.907	49,94	30,26
ПРС-13ДОП	508	178	35,04	17,91	287	56,50	28,87
20. Чачак	99.522	52.859	53,11	28,49	43.413	43,62	23,40
Горњи Милановац	24.202	13.659	56,44	34,46	9.517	39,32	24,01
Ивањица	15.575	7.891	50,66	27,41	7.329	47,06	25,46
Лучани	11.652	6.235	53,51	29,22	5.121	43,95	24,00
Чачак	47.963	25.048	52,22	26,15	21.356	44,53	22,30
ПРС-13ДОП	130	26	20,00	10,28	90	69,23	35,57
21. Краљево	113.478	68.222	60,12	29,42	41.903	36,93	18,07
Врњачка Бања	12.532	6.397	51,05	29,52	5.641	45,01	26,03

Изборне јединице и општине	Укупан број бирача који су гласали	1. Милан Милутиновић			2. Др Војислав Шешелъ		
		број добиј. глас.	% од гла- сал.	% од упи- сан.	број добиј. глас.	% од гла- сал.	% од упи- сан.
Краљево	52.557	27.221	51,79	26,22	23.778	45,24	22,90
Нови Пазар	27.441	20.901	76,17	34,64	5.909	21,53	9,79
Рашка	14.677	8.394	57,19	37,58	5.885	40,10	26,34
Тутин	6.010	5.264	87,59	22,19	601	10,00	2,53
ПРС-13ДОП	261	45	17,24	10,59	89	34,10	20,94
22. Крушевац	139.638	81.799	58,58	37,07	52.474	37,58	23,78
Александровац	18.115	11.614	64,11	44,15	5.921	32,69	22,51
Брус	10.980	6.409	58,37	39,30	4.278	38,96	26,23
Варварин	12.413	8.262	66,56	44,10	3.740	30,13	19,96
Крушевац	68.902	39.478	57,30	36,57	26.444	38,38	24,50
Трстеник	22.407	11.906	53,14	28,10	9.678	43,19	22,84
Ћићевац	6.511	4.041	62,06	44,88	2.216	34,03	24,61
ПРС-13ДОП	310	89	28,71	13,48	197	63,55	29,85
23. Ниш	174.255	97.881	56,17	29,98	71.278	40,90	21,83
Бабушница	10.640	6.862	64,49	46,18	3.441	32,34	23,16
Бела Паланка	9.466	5.777	61,03	47,17	3.420	36,13	27,93
Гацин Хан	7.389	4.831	65,38	45,30	2.374	32,13	22,26
Димитровград	7.511	4.864	64,76	47,61	2.287	30,45	22,38
Ниш	94.742	49.010	51,73	23,39	43.018	45,41	20,53
Пирот	33.035	18.941	57,34	36,08	13.167	39,86	25,08
Сврљиг	11.139	7.530	67,60	45,76	3.334	29,93	20,26
ПРС-13ДОП	333	66	19,82	4,97	237	71,17	17,83
24. Прокупље	117.312	69.909	59,59	40,41	44.376	37,83	25,65
Алексинац	30.990	19.026	61,39	39,24	11.025	35,58	22,74
Блаце	7.994	4.517	56,50	36,76	3.295	41,22	26,81
Дољевац	11.512	6.879	59,76	43,66	4.361	37,88	27,68
Житорађа	11.535	7.247	62,83	47,69	4.030	34,94	26,52
Куршумлија	11.722	6.284	53,61	35,09	5.192	44,29	28,99
Мерошина	9.530	5.843	61,31	46,15	3.497	36,69	27,62
Прокупље	26.765	15.734	58,79	39,05	10.382	38,79	25,77
Ражањ	6.698	4.076	60,85	39,20	2.436	36,37	23,43
ПРС-13ДОП	566	303	53,53	39,45	158	27,92	20,57
25. Лесковац	145.005	89.284	61,57	44,93	51.103	35,24	25,72
Бојник	8.927	6.694	74,99	62,02	2.091	23,42	19,37
Власотинце	19.327	12.058	62,39	45,09	6.763	34,99	25,29

Изборне јединице и општине	Укупан број бирача који су гласали	1. Милан Милутиновић			2. Др Војислав Шешел		
		број добиј. глас.	% од гла- сал.	% од упи- сан.	број добиј. глас.	% од гла- сал.	% од упи- сан.
Лебане	14.869	9.115	61,30	43,63	5.385	36,22	25,77
Лесковац	93.101	55.399	59,50	43,55	34.604	37,17	27,20
Медвеђа	6.130	4.160	67,86	41,14	1.760	28,71	17,40
Црна Трава	1.983	1.533	77,31	51,81	397	20,02	13,42
ПРС-13ДОП	668	325	48,65	31,07	103	15,42	9,85
26. Врање	191.131	140.241	73,37	47,03	46.166	24,15	15,48
Босилеград	7.578	6.021	79,45	70,61	1.334	17,60	15,64
Бујановац	16.171	11.144	68,91	35,73	4.583	28,34	14,69
Владичин Хан	13.781	8.195	59,47	41,95	5.264	38,20	26,95
Врање	55.047	35.162	63,88	53,00	17.805	32,35	26,84
Прешево	13.578	11.264	82,96	42,62	1.811	13,34	6,85
Сурдулица	14.089	8.691	61,69	46,47	5.059	35,91	27,05
Трговиште	4.283	3.149	73,52	61,42	1.063	24,82	20,73
Витина	11.279	9.508	84,30	30,26	1.688	14,97	5,37
Гњилане	32.211	27.284	84,70	44,01	4.538	14,09	7,32
Косовска Каменица	21.028	18.561	88,27	70,14	2.263	10,76	8,55
Ново Брдо	1.449	874	60,32	35,14	565	38,99	22,72
ПРС-13ДОП	637	388	60,91	44,14	193	30,30	21,96
27. Косовска Митровица	46.330	33.588	72,50	16,18	12.102	26,12	5,83
Вучитрн	9.251	7.736	83,62	17,31	1.399	15,12	3,13
Зубин Поток	4.015	2.561	63,79	46,82	1.403	34,94	25,65
Лепосавић	9.249	5.520	59,68	49,12	3.532	38,19	31,43
Подујево	5.412	5.020	92,76	12,04	354	6,54	0,85
Србица	4.646	4.181	89,99	12,84	455	9,79	1,40
Косовска Митровица	9.742	6.723	69,01	10,31	2.876	29,52	4,41
Звечан	4.007	1.840	45,92	27,55	2.082	51,96	31,17
ПРС-13ДОП	8	7	87,50	7,14	1	12,50	1,02
28. Приштина	92.853	71.529	77,03	22,92	19.757	21,28	6,33
Глоговац	4.336	3.852	88,84	20,40	416	9,59	2,20
Качаник	1.175	1.069	90,98	5,80	46	3,91	0,25
Косово Поље	13.402	10.873	81,13	60,02	2.258	16,85	12,46
Липљан	6.986	4.371	62,57	13,01	2.519	36,06	7,50
Обилић	10.469	8.462	80,83	44,09	1.855	17,72	9,66
Приштина	42.350	32.720	77,26	27,85	9.019	21,30	7,68
Урошевац	7.858	5.685	72,35	8,79	2.057	26,18	3,18

Изборне јединице и општине	Укупан број бирача који су гласали	1. Милан Милутиновић			2. Др Војислав Шешелъ		
		број добиј. глас.	% од гла- сал.	% од упи- сан.	број добиј. глас.	% од гла- сал.	% од упи- сан.
Штимље	595	390	65,55	3,02	195	32,77	1,51
Штрпце	5.554	4.071	73,30	46,38	1.304	23,48	14,86
ПРС-13ДОП	128	36	28,13	9,50	88	68,75	23,22
29. Пећ	129.713	112.753	86,92	28,15	15.619	12,04	3,90
Дечани	4.850	4.476	92,29	16,92	238	4,91	0,90
Ђаковица	29.111	26.927	92,50	43,46	2.151	7,39	3,47
Исток	4.938	3.038	61,52	10,47	1.806	36,57	6,23
Клина	4.561	3.098	67,92	8,39	1.415	31,02	3,83
Ораховац	7.469	6.796	90,99	16,36	618	8,27	1,49
Пећ	45.815	42.136	91,97	59,97	3.340	7,29	4,75
Призрен	23.324	18.444	79,08	20,25	4.632	19,86	5,09
Сува Река	2.762	2.264	81,97	6,64	452	16,36	1,33
Гора	6.513	5.231	80,32	56,39	945	14,51	10,19
ПРС-13ДОП	370	343	92,70	92,70	22	5,95	5,95

Табела 6.
РЕЗУЛТАТИ ИЗБОРА ЗА ПРЕДСЕДНИКА РЕПУБЛИКЕ СРБИЈЕ, 1997.*

Преглед по општинама

Подручје	Бирачки одбори			Број бирача уписаних у бирачке спискове	Број бирача који су гласали		Бр. неважећих гласачких листића	
	укупно	доставили изборну документацију	нису дост. изб. документ. због битне повр. зак.		укупно	%	укупно	%
РЕПУБЛИКА СРБИЈА	9.844	9.756 *	0	7.220.060	3.679.279	50,96	115.317	3,13
1. Палилула	272	272	0	284.426	107.920	37,94	4.660	4,32
Београд-Врачар	60	60	0	61.390	20.158	32,84	1.127	5,59
Београд-Палилула	119	119	0	123.662	51.903	41,97	1.695	3,27
Београд-Савски Венац	37	37	0	40.071	15.680	39,13	782	4,99
Београд-Стари Град	56	56	0	59.303	19.739	33,28	986	5,00
ПРС-13ДОП	0	0	0	1.166	440	37,74	70	15,91
2. Вождовац	240	240	0	333.719	140.597	42,13	4.878	3,47
Београд-Вождовац	79	79	0	131.695	50.360	38,24	1.704	3,38
Београд-Гроцка	38	38	0	50.272	25.375	50,48	758	2,99
Београд-Звездара	64	64	0	109.510	42.863	39,14	1.644	3,84
Београд-Младеновац	59	59	0	42.242	21.388	50,63	666	3,11
ПРС-13ДОП	0	0	0	1.496	611	40,84	106	17,35
3. Нови Београд	234	234	0	334.164	154.300	46,17	6.250	4,05
Београд-Земун	115	115	0	144.714	67.041	46,33	2.379	3,55
Београд-Нови Београд	119	119	0	189.450	86.916	45,88	3.795	4,37
ПРС-13ДОП	0	0	0	1.683	343	20,38	76	22,16
4. Чукарица	304	304	0	349.395	171.152	48,99	5.942	3,47
Београд-Барајево	30	30	0	17.833	10.530	59,05	317	3,01
Београд-Лазаревац	64	64	0	44.459	32.362	72,79	1.355	4,19
Београд-Обреновац	55	55	0	54.178	27.778	51,27	861	3,10
Београд-Раковица	52	52	0	84.755	35.594	42,00	1.217	3,42
Београд-Сопот	33	33	0	16.191	8.895	54,94	242	2,72
Београд-Чукарица	70	70	0	131.979	54.996	41,67	1.902	3,46

* Због бојкота избора од стране албанског живља и др. са 88 бирачких места није достављена документација за утврђивање резултата гласања.

Подручје	Бирачки одбори			Број бирача уписаних у бирачке спискове	Број бирача који су гласали		Бр. неважећих гласачких листића	
	укупно	доставили изборну документацију	нису дост. изб. документ. због битне повр. зак.		укупно	%	укупно	%
ПРС-13ДОП	0	0	0	1.660	997	60,06	48	4,81
5. Суботица	181	181	0	164.292	72.529	44,15	2.685	3,70
Бачка Топола	50	50	0	31.207	13.904	44,55	538	3,87
Мали Иђош	25	25	0	10.640	5.784	54,36	192	3,32
Суботица	106	106	0	122.445	51.337	41,93	1.864	3,63
ПРС-13ДОП	0	0	0	1.511	1.504	99,54	91	6,05
6. Зрењанин	433	433	0	340.069	173.206	50,93	5.787	3,34
Ада	29	29	0	17.696	7.786	44,00	242	3,11
Бечеј	39	39	0	34.823	15.888	45,63	622	3,91
Житиште	31	31	0	17.155	9.590	55,90	320	3,34
Зрењанин	70	70	0	103.885	52.405	50,45	1.581	3,02
Кањижа	33	33	0	23.826	9.895	41,53	341	3,45
Кикинда	56	56	0	54.062	30.460	56,34	917	3,01
Нова Црња	26	26	0	10.130	5.783	57,09	177	3,06
Нови Бечеј	31	31	0	21.381	11.785	55,12	387	3,28
Нови Кнежевац	37	37	0	10.113	6.474	64,02	318	4,91
Сента	32	32	0	22.303	7.755	34,77	258	3,33
Сечањ	17	17	0	13.328	8.626	64,72	282	3,27
Чока	32	32	0	11.367	6.082	53,51	251	4,13
ПРС-13ДОП	0	0	0	1.419	677	47,71	91	13,44
7. Панчево	240	240	0	261.100	135.688	51,97	4.275	3,15
Алибунар	17	17	0	20.850	13.562	65,05	362	2,67
Бела Црква	21	21	0	17.299	10.307	59,58	348	3,38
Вршац	57	57	0	44.626	24.246	54,33	773	3,19
Ковачица	21	21	0	23.794	10.110	42,49	337	3,33
Ковин	24	24	0	29.546	17.005	57,55	643	3,78
Опово	5	5	0	8.473	4.511	53,24	119	2,64
Панчево	72	72	0	105.789	48.962	46,28	1.464	2,99
Пландиште	23	23	0	10.723	6.921	64,54	223	3,22
ПРС-13ДОП	0	0	0	890	64	7,19	6	9,38
8. Сомбор	207	207	0	168.337	93.653	55,63	2.407	2,57

Подручје	Бирачки одбори			Број бирача уписаних у бирачке спискове	Број бирача који су гласали		Бр. неважећих гласачких листића	
	укупно	доставили изборну документацију	нису дост. изб. документ. због битне повр. зак.		укупно	%	укупно	%
Апатин	43	43	0	25.965	16.136	62,15	414	2,57
Кула	50	50	0	37.377	21.326	57,06	565	2,65
Оџаци	28	28	0	28.912	17.710	61,25	382	2,16
Сомбор	86	86	0	76.083	38.183	50,19	987	2,58
ПРС-13ДОП	0	0	0	685	298	43,50	59	19,80
9. Нови Сад	182	182	0	265.172	118.877	44,83	4.277	3,60
Бачки Петровац	11	11	0	11.987	5.406	45,10	228	4,22
Беочин	19	19	0	11.200	7.202	64,30	194	2,69
Нови Сад	147	147	0	235.057	102.510	43,61	3.664	3,57
Сремски Карловци	5	5	0	6.928	3.186	45,99	77	2,42
ПРС-13ДОП	0	0	0	1.445	573	39,65	114	19,90
10. Врбас	219	219	0	159.245	96.254	60,44	2.617	2,72
Бач	27	27	0	13.145	8.044	61,19	192	2,39
Бачка Паланка	42	42	0	46.624	31.780	68,16	843	2,65
Жабалъ	31	31	0	19.596	9.823	50,13	226	2,30
Србобран	28	28	0	13.018	7.458	57,29	265	3,55
Темерин	31	31	0	19.544	10.844	55,49	270	2,49
Тител	25	25	0	12.120	7.500	61,88	167	2,23
Врбас	35	35	0	35.198	20.578	58,46	595	2,89
ПРС-13ДОП	0	0	0	714	227	31,79	59	25,99
11. Сремска Митровица	265	265	0	233.687	141.423	60,52	3.895	2,75
Инђија	36	36	0	34.493	20.491	59,41	484	2,36
Ириг	17	17	0	8.476	5.444	64,23	145	2,66
Пећинци	30	30	0	14.860	9.540	64,20	248	2,60
Рума	38	38	0	42.839	25.039	58,45	649	2,59
Сремска Митровица	57	57	0	64.840	39.697	61,22	1.175	2,96
Стара Пазова	48	48	0	41.825	23.453	56,07	662	2,82
Шид	39	39	0	26.354	17.356	65,86	446	2,57
ПРС-13ДОП	0	0	0	968	403	41,63	86	21,34
12. Ваљево	373	373	0	186.410	113.092	60,67	5.277	4,67
Ваљево	118	118	0	78.399	44.977	57,37	2.516	5,59

Подручје	Бирачки одбори			Број бирача уписаних у бирачке спискове	Број бирача који су гласали		Бр. неважећих гласачких листића	
	укупно	доставили изборну документацију	нису дост. изб. документ. због битне повр. зак.		укупно	%	укупно	%
Крупањ	34	34	0	17.252	11.010	63,82	341	3,10
Лајковац	35	35	0	12.915	9.216	71,36	426	4,62
Љиг	30	30	0	12.276	7.601	61,92	443	5,83
Љубовија	40	40	0	13.732	9.536	69,44	344	3,61
Мионица	39	39	0	13.359	8.866	66,37	315	3,55
Осечина	21	21	0	12.959	7.798	60,17	402	5,16
Уб	56	56	0	25.518	13.724	53,78	469	3,42
ПРС-13ДОП	0	0	0	364	364	100,00	21	5,77
13. Шабац	321	321	0	239.194	137.968	57,68	4.673	3,39
Богатић	24	24	0	26.266	15.443	58,79	413	2,67
Владимирци	45	45	0	18.258	10.372	56,81	310	2,99
Коцељева	34	34	0	13.356	8.502	63,66	310	3,65
Лозница	89	89	0	72.528	40.568	55,93	1.204	2,97
Мали Зворник	29	29	0	11.485	7.137	62,14	210	2,94
Шабац	100	100	0	97.301	55.467	57,01	1.964	3,54
ПРС-13ДОП	0	0	0	842	479	56,89	262	54,70
14. Смедерево	181	181	0	178.438	100.601	56,38	3.575	3,55
Велика Плана	47	47	0	39.274	22.912	58,34	703	3,07
Смедерево	77	77	0	91.959	52.633	57,24	1.818	3,45
Смедеревска Паланка	57	57	0	47.205	24.618	52,15	906	3,68
ПРС-13ДОП	0	0	0	1.011	438	43,32	148	33,79
15. Пожаревац	326	326	0	198.247	116.106	58,57	4.157	3,58
Велико Градиште	36	36	0	20.876	10.971	52,55	320	2,92
Голубац	31	31	0	9.954	6.560	65,90	229	3,49
Жабари	35	35	0	14.748	8.033	54,47	277	3,45
Жагубица	33	33	0	14.017	9.959	71,05	214	2,15
Кучево	43	43	0	20.248	12.909	63,75	418	3,24
Мало Црниће	29	29	0	15.585	8.263	53,02	257	3,11
Петровац	51	51	0	36.249	20.415	56,32	756	3,70
Пожаревац	68	68	0	66.570	38.914	58,46	1.676	4,31
ПРС-13ДОП	0	0	0	307	82	26,71	10	12,20

Подручје	Бирачки одбори			Број бирача уписаних у бирачке спискове	Број бирача који су гласали		Бр. неважећих гласачких листића	
	укупно	доставили изборну документацију	нису дост. изб. документ. због битне повр. зак.		укупно	%	укупно	%
16. Крагујевац	349	349	0	241.147	133.070	55,18	4.425	3,33
Аранђеловац	45	45	0	36.768	21.791	59,27	642	2,95
Баточина	35	35	0	10.761	7.026	65,29	240	3,42
Кнић	36	36	0	14.180	7.850	55,36	313	3,99
Крагујевац	154	154	0	138.765	72.441	52,20	2.160	2,98
Рача	28	28	0	11.742	7.017	59,76	292	4,16
Топола	41	41	0	21.522	12.489	58,03	425	3,40
Лапово	10	10	0	7.409	3.986	53,80	151	3,79
ПРС-13ДОП	0	0	0	786	470	59,80	202	42,98
17. Јагодина	308	308	0	207.060	120.097	58,00	4.039	3,36
Деспотовац	45	45	0	26.563	15.718	59,17	416	2,65
Параћин	55	55	0	50.142	27.382	54,61	806	2,94
Рековац	39	39	0	12.950	8.052	62,18	333	4,14
Јагодина	85	85	0	59.746	34.030	56,96	1.116	3,28
Свилајнац	39	39	0	26.642	15.183	56,99	782	5,15
Ћуприја	45	45	0	31.017	19.445	62,69	569	2,93
ПРС-13ДОП	0	0	0	865	287	33,18	17	5,92
18. Зајечар	473	473	0	265.741	164.349	61,85	5.514	3,36
Бољевац	34	34	0	14.954	9.028	60,37	313	3,47
Бор	48	48	0	47.431	28.687	60,48	860	3,00
Зајечар	78	78	0	58.576	34.706	59,25	1.155	3,33
Кладово	47	47	0	24.999	14.940	59,76	471	3,15
Књажевац	112	112	0	34.373	24.586	71,53	859	3,49
Мајданпек	41	41	0	20.955	13.927	66,46	441	3,17
Неготин	75	75	0	46.976	27.895	59,38	962	3,45
Сокобања	38	38	0	17.477	10.095	57,76	348	3,45
ПРС-13ДОП	0	0	0	1.184	485	40,96	105	21,65
19. Ужице	569	569	0	255.467	139.160	54,47	4.236	3,04
Ариље	27	27	0	15.704	8.870	56,48	330	3,72
Бајина Башта	54	54	0	22.733	12.305	54,13	363	2,95
Косјерић	33	33	0	11.815	7.866	66,58	274	3,48

Подручје	Бирачки одбори			Број бирача уписаних у бирачке спискове	Број бирача који су гласали		Бр. неважећих гласачких листића	
	укупно	доставили изборну документацију	нису дост. изб. документ. због битне повр. зак.		укупно	%	укупно	%
Нова Варош	46	46	0	16.496	9.458	57,34	245	2,59
Пожега	54	54	0	26.781	13.856	51,74	543	3,92
Прибој	53	53	0	25.077	14.109	56,26	464	3,29
Пријеполје	97	97	0	33.412	18.589	55,64	535	2,88
Сјеница	78	78	0	23.157	12.070	52,12	225	1,86
Ужице	99	99	0	67.379	33.706	50,02	991	2,94
Чајетина	28	28	0	12.913	7.823	60,58	223	2,85
ПРС-13ДОП	0	0	0	994	508	51,11	43	8,46
20. Чачак	306	306	0	185.534	99.522	53,64	3.202	3,22
Горњи Милановац	95	95	0	39.635	24.202	61,06	1.017	4,20
Ивањица	53	53	0	28.788	15.575	54,10	354	2,27
Лучани	55	55	0	21.339	11.652	54,60	295	2,53
Чачак	103	103	0	95.772	47.963	50,08	1.522	3,17
ПРС-13ДОП	0	0	0	253	130	51,38	14	10,77
21. Краљево	429	429	0	231.875	113.478	48,94	3.326	2,93
Врњачка Бања	38	38	0	21.671	12.532	57,83	493	3,93
Краљево	176	176	0	103.813	52.557	50,63	1.555	2,96
Нови Пазар	85	85	0	60.333	27.441	45,48	616	2,24
Рашка	74	74	0	22.339	14.677	65,70	393	2,68
Тутин	56	56	0	23.719	6.010	25,34	142	2,36
ПРС-13ДОП	0	0	0	425	261	61,41	127	48,66
22. Крушевац	399	399	0	220.670	139.638	63,28	5.063	3,63
Александровац	62	62	0	26.307	18.115	68,86	580	3,20
Брус	65	65	0	16.307	10.980	67,33	293	2,67
Варварин	40	40	0	18.733	12.413	66,26	409	3,29
Крушевац	144	144	0	107.949	68.902	63,83	2.687	3,90
Трстеник	70	70	0	42.370	22.407	52,88	817	3,65
Ћићевац	18	18	0	9.004	6.511	72,31	253	3,89
ПРС-13ДОП	0	0	0	660	310	46,97	24	7,74
23. Ниш	554	554	0	326.514	174.255	53,37	5.056	2,90
Бабушница	56	56	0	14.858	10.640	71,61	335	3,15

Подручје	Бирачки одбори			Број бирача уписаних у бирачке спискове	Број бирача који су гласали		Бр. неважећих гласачких листића	
	укупно	доставили изборну документацију	нису дост. изб. документ. због битне повр. зак.		укупно	%	укупно	%
Бела Паланка	63	63	0	12.246	9.466	77,30	269	2,84
Гацин Хан	43	43	0	10.665	7.389	69,28	181	2,45
Димитровград	43	43	0	10.217	7.511	73,51	360	4,79
Ниш	200	200	0	209.570	94.742	45,21	2.686	2,84
Пирот	100	100	0	52.502	33.035	62,92	920	2,78
Сврљиг	49	49	0	16.456	11.139	67,69	275	2,47
ПРС-13ДОП	0	0	0	1.329	333	25,06	30	9,01
24. Прокупље	501	501	0	172.983	117.312	67,82	2.988	2,55
Алексинач	86	86	0	48.486	30.990	63,92	922	2,98
Блаце	40	40	0	12.288	7.994	65,06	181	2,26
Дољевац	37	37	0	15.755	11.512	73,07	267	2,32
Житорађа	44	44	0	15.196	11.535	75,91	253	2,19
Куршумлија	102	102	0	17.907	11.722	65,46	244	2,08
Мерошина	39	39	0	12.660	9.530	75,28	187	1,96
Прокупље	130	130	0	40.292	26.765	66,43	644	2,41
Ражањ	23	23	0	10.399	6.698	64,41	185	2,76
ПРС-13ДОП	0	0	0	768	566	73,70	105	18,55
25. Лесковац	411	411	0	198.718	145.005	72,97	4.348	3,00
Бојник	41	41	0	10.794	8.927	82,70	142	1,59
Власотинце	62	62	0	26.742	19.327	72,27	480	2,48
Лебане	48	48	0	20.893	14.869	71,17	369	2,48
Лесковац	211	211	0	127.217	93.101	73,18	2.854	3,07
Медвеђа	36	36	0	10.113	6.130	60,62	210	3,43
Црна Трава	13	13	0	2.959	1.983	67,02	53	2,67
ПРС-13ДОП	0	0	0	1.046	668	63,86	240	35,93
26. Врање	586	574	0	298.213	191.131	64,09	4.423	2,31
Босилеград	43	43	0	8.527	7.578	88,87	216	2,85
Бујановац*	53	52	0	31.188	16.171	51,85	442	2,73
Владичин Хан	64	64	0	19.535	13.781	70,55	314	2,28
Врање	132	132	0	66.341	55.047	82,98	1.814	3,30
Прешево	31	31	0	26.428	13.578	51,38	497	3,66

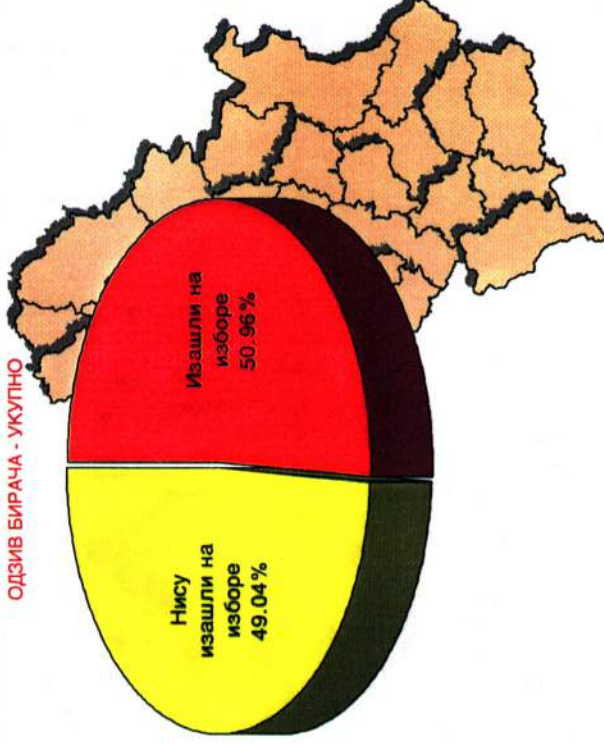
Подручје	Бирачки одбори			Број бирача уписаних у бирачке спискове	Број бирача који су гласали		Бр. неважећих гласачких листића	
	укупно	доставили изборну документацију	нису дост. изб. документ. због битне повр. зак.		укупно	%	укупно	%
Сурдулица	58	58	0	18.704	14.089	75,33	333	2,36
Трговиште	29	29	0	5.127	4.283	83,54	71	1,66
Витина*	57	47	0	31.421	11.279	35,90	81	0,72
Гњилане*	53	52	0	61.994	32.211	51,96	389	1,21
Косовска Каменица	55	55	0	26.461	21.028	79,47	200	0,95
Ново Брдо	11	11	0	2.487	1.449	58,26	10	0,69
ПРС-13ДОП	0	0	0	879	637	72,47	56	8,79
27. Косовска Митровица	249	234	0	207.559	46.330	22,32	621	1,34
Вучитрн*	42	41	0	44.697	9.251	20,70	116	1,25
Зубин Поток*	39	38	0	5.470	4.015	73,40	51	1,27
Лепосавић*	56	55	0	11.237	9.249	82,31	197	2,13
Подујево*	35	34	0	41.705	5.412	12,98	36	0,67
Србица*	23	17	0	32.567	4.646	14,27	10	0,22
Косовска Митровица*	40	35	0	65.204	9.742	14,94	127	1,30
Звечан	14	14	0	6.679	4.007	59,99	84	2,10
ПРС-13ДОП	0	0	0	98	8	8,16	0	0,00
28. Приштина	312	280	0	312.106	92.853	29,75	1.413	1,52
Глоговац*	10	8	0	18.882	4.336	22,96	68	1,57
Качаник*	19	15	0	18.444	1.175	6,37	60	5,11
Косово Поље*	40	39	0	18.116	13.402	73,98	264	1,97
Липљан*	34	27	0	33.598	6.986	20,79	83	1,19
Обилић*	29	28	0	19.194	10.469	54,54	147	1,40
Приштина*	81	74	0	117.500	42.350	36,04	488	1,15
Урошевац*	48	47	0	64.675	7.858	12,15	110	1,40
Штимље*	12	9	0	12.919	595	4,61	10	1,68
Штрпце*	39	33	0	8.778	5.554	63,27	179	3,22
ПРС-13ДОП	0	0	0	379	128	33,77	4	3,13
29. Пећ	420	391	0	400.578	129.713	32,38	1.308	1,01
Дечани*	27	26	0	26.447	4.850	18,34	136	2,80
Ђаковица*	51	49	0	61.952	29.111	46,99	32	0,11
Исток*	36	33	0	29.003	4.938	17,03	94	1,90

Подручје	Бирачки одбори			Број бирача уписаних у бирачке спискове	Број бирача који су гласали		Бр. неважећих гласачких листића	
	укупно	доставили изборну документацију	нису дост. изб. документ. због битне повр. зак.		укупно	%	укупно	%
Клина	41	41	0	36.930	4.561	12,35	48	1,05
Ораховац *.....	39	37	0	41.540	7.469	17,98	55	0,74
Пећ *.....	87	83	0	70.265	45.815	65,20	328	0,72
Призрен *.....	83	66	0	91.078	23.324	25,61	229	0,98
Сува Река	27	27	0	34.086	2.762	8,10	45	1,63
Гора	29	29	0	9.277	6.513	70,21	336	5,16
ПРС-13ДОП	0	0	0	370	370	100,00	5	1,35

РЕПУБЛИКА СРБИЈА
Републички завод за статистику

ИЗБОРИ ЗА ПРЕДСЕДНИКА РЕПУБЛИКЕ СРБИЈЕ - ДРУГИ КРУГ, 21.12.1997.

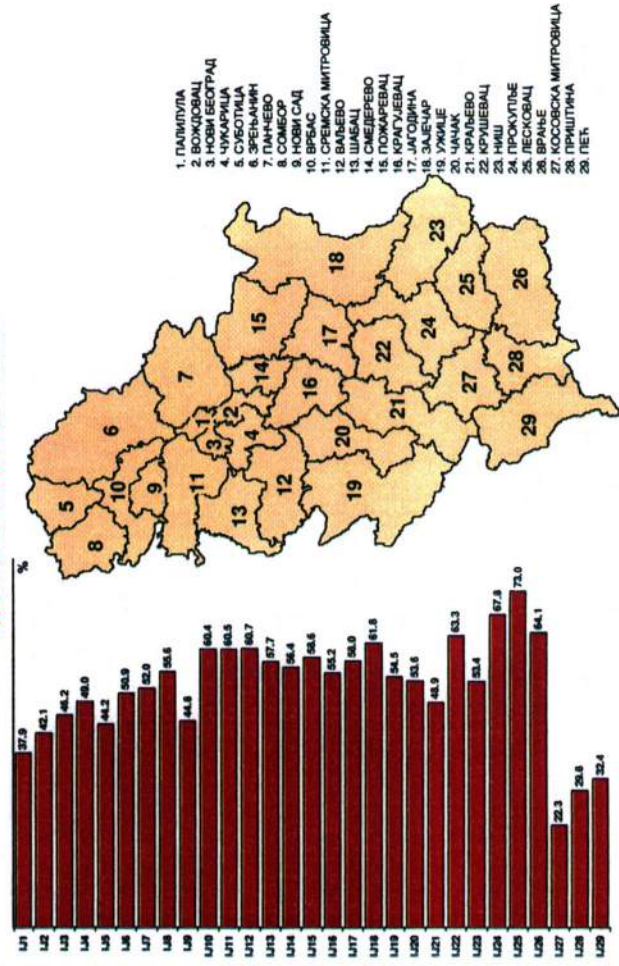
ОДЗИВ БИРАЧА - УКУПНО



РЕПУБЛИКА СРБИЈА
Републички завод за статистику


ИЗБОРИ ЗА ПРЕДСЕДНИКА РЕПУБЛИКЕ СРБИЈЕ - ДРУГИ КРУГ, 21.12.1997.

ОДЗИВ БИРАЧА ПО ПОДРУЧЈИМА



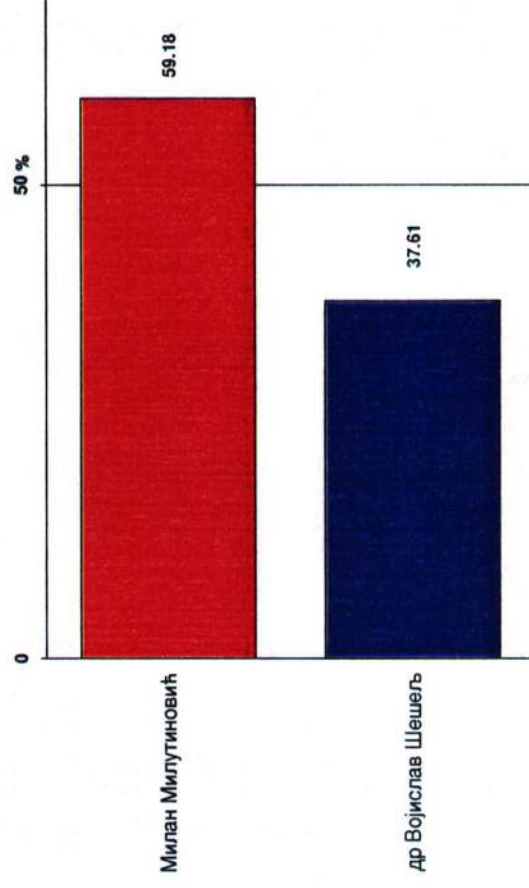
РЕПУБЛИКА СРБИЈА
Републички завод за статистику

**ИЗБОРИ ЗА ПРЕДСЕДНИКА РЕПУБЛИКЕ СРБИЈЕ - ДРУГИ КРУГ, 21.12.1997.
БРОЈ ДОБИЈЕНИХ ГЛАСОВА ПО ПРЕДСЕДНИЧКИМ КАНДИДАТИМА - УКУПНО**



РЕПУБЛИКА СРБИЈА
Републички завод за статистику

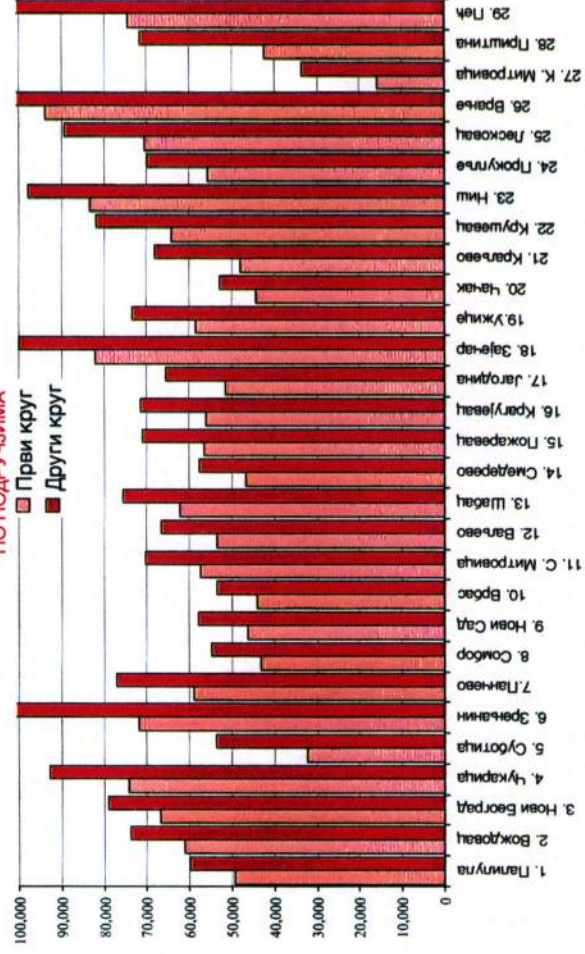
**ИЗБОРИ ЗА ПРЕДСЕДНИКА РЕПУБЛИКЕ СРБИЈЕ - ДРУГИ КРУГ, 21.12.1997.
ПРОЦЕНАТ ДОБИЈЕНИХ ГЛАСОВА ПО ПРЕДСЕДНИЧКИМ КАНДИДАТИМА - УКУПНО**



РЕПУБЛИКА СРБИЈА
Републички завод за статистику

ИЗБОРИ ЗА ПРЕДСЕДНИКА РЕПУБЛИКЕ СРБИЈЕ - ДРУГИ КРУГ, 21.12.1997.

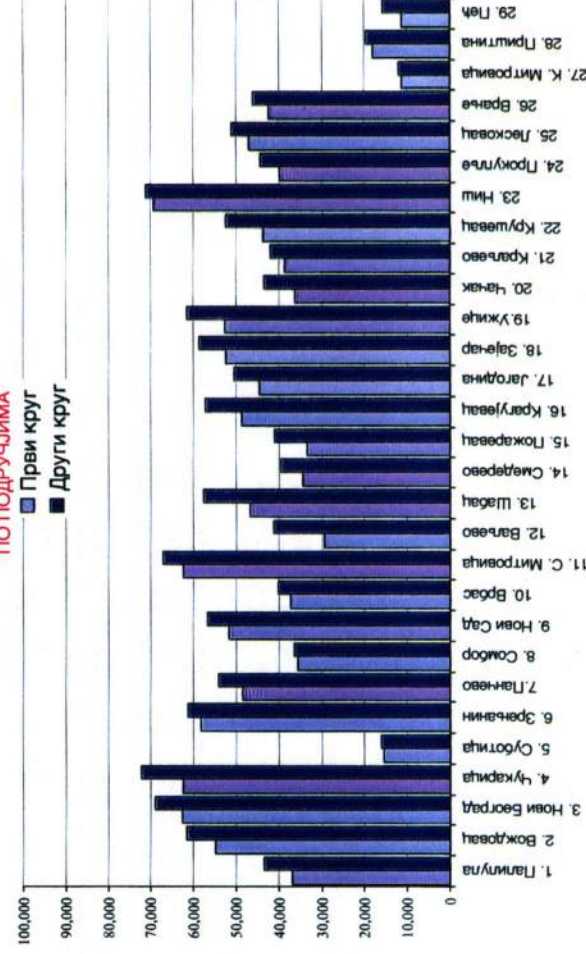
**БРОЈ ГЛАСОВА МИЛАНА МИЛУТИНОВИЋА У ПРВОМ И ДРУГОМ КРУГУ
ПО ПОДРУЧЈИМА**



РЕПУБЛИКА СРБИЈА
Републички завод за статистику


ИЗБОРИ ЗА ПРЕДСЕДНИКА РЕПУБЛИКЕ СРБИЈЕ - ДРУГИ КРУГ, 21.12.1997.

**БРОЈ ГЛАСОВА ДР. ВОЈИСЛАВА ШЕШЕЉА У ПРВОМ И ДРУГОМ КРУГУ
ПО ПОДРУЧЈИМА**



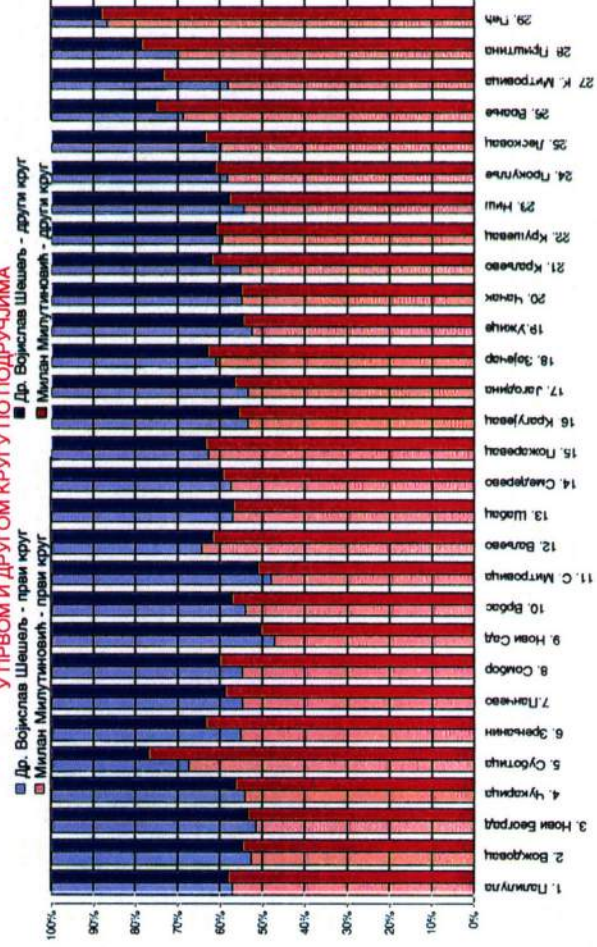
РЕПУБЛИКА СРБИЈА
Републички завод за статистику

**ИЗБОРИ ЗА ПРЕДСЕДНИКА РЕПУБЛИКЕ СРБИЈЕ - ДРУГИ КРУГ, 21.12.1997.
БРОЈ ГЛАСОВА ПРЕДСЕДНИЧКИХ КАНДИДАТА У ПРВОМ И ДРУГОМ КРУГУ**



РЕПУБЛИКА СРБИЈА
Републички завод за статистику

**ИЗБОРИ ЗА ПРЕДСЕДНИКА РЕПУБЛИКЕ СРБИЈЕ - ДРУГИ КРУГ, 21.12.1997.
МЕЂУСОБНИ ОДНОС БРОЈА ГЛАСОВА ПРЕДСЕДНИЧКИХ КАНДИДАТА
У ПРВОМ И ДРУГОМ КРУГУ ПО ПОДРУЧЈИМА**



ОБРАСЦИ И УПУТСТВА

МЕТОДОЛОШКЕ ОСНОВЕ И ОБЈАШЊЕЊА

Нормативно-правни основи

Избори за председника Републике Србије су спроведени на основу Одлуке о расписивању избора за председника Републике Србије ("Сл. гласник РС", број 33/97).

Избори за председника Републике Србије спроведени су сагласно одредбама Закона о избору председника Републике Србије ("Сл. гласник РС", бр. 1/90, 79/92).

Гласање је обављено на дан 21. септембра 1997. године. Пошто нико од кандидата за председника Републике Србије није добио потребну већину Републичка изборна комисија је донела Одлуку о понављању гласања за избор председника Републике Србије ("Сл. гласник РС", број 44/97). Поновљено гласање, на коме су учествовала два кандидата са највећим бројем добијених гласова у првом кругу, одржано је 5. октобра 1997. године.

Како ни један од двојице кандидата није добио потребну већину гласова, председник Народне скупштине Републике Србије расписао је поновљене изборе за председника Републике Србије ("Сл. гласник РС", бр. 47/97) за 07. децембар 1997. године.

На тај дан је обављено гласање и пошто нико од кандидата за председника Републике није добио потребну већину гласова, РИК је донела Одлуку о понављању гласања за избор председника Републике Србије ("Сл. гласник РС", бр. 56/97). Поновљено гласање на коме су учествовала два кандидата са највећим бројем добијених гласова у првом кругу, одржано је 21. децембра 1997. године.

У нормативну основу за спровођење ових избора и активности учесника у изборима нарочито спадају још:

-Правила за рад бирачких одбора на спровођењу гласања и утврђивању резултата гласања за избор председника Републике Србије ("Сл. гласник РС", бр. 101/93, 36/97);

-Упутство о извршењу закона о избору народних посланика и закона о избору председника Републике ("Сл. гласник РС", бр. 81/92, 87/93, 89/93, 90/93, 101/93 и 36/97).

Статистичко праћење избора

Статистичко праћење избора врши се ради прибављања података о изборима за председника Републике Србије. На основу чл. 6. Закона о изменама и допунама Закона о министарствима ("Сл. гласник РС", број 23/96) Републички завод за статистику врши обраду података ради утврђивања укупних резултата избора за председника Републике Србије.

Статистичку обраду података Републички завод за статистику врши на основу прописаних образаца које му доставља Републичка изборна комисија (Одељак IX упутства о извршењу закона о избору народних посланика и закона о избору председника Републике Србије).

Извори података

Извори података за статистичку обраду података и утврђивање резултата су обрасци прописани од стране Републичке изборне комисије ("Сл. гласник РС", број 36/97) и то:

а) Записник о раду бирачког одбора на спровођењу гласања и утврђивању резултата гласања за избор председника Републике Србије, на бирачком месту (Образац: ПРС-12);

б) Записник о раду изборне комисије изборне јединице на утврђивању резултата гласања за избор председника Републике Србије (Образац: ПРС-13);

в) Записник о раду изборне комисије изборне јединице на утврђивању резултата гласања путем писма за избор председника Републике Србије (Образац: ПРС-13доп); и

г) Списак бирачких места по изборним јединицама за избор председника Републике Србије (Образац: НП-23).

Начин прикупљања података

По затварању бирачког места бирачки одбор утврђује резултате гласања на том бирачком месту и податке уноси у Записник о раду бирачког одбора... (Образац: ПРС-12). Бирачки одбор је дужан да провери да ли се утврђени подаци о резултатима гласања рачунски слажу на прописани начин (видети: Упутство за рачунско слагање података... (Образац: РС-1).

Оригинални текст записника о раду бирачког одбора предаје се изборној комисији изборне јединице. Изборна комисија на претходно одређеним местима, врши пријем наведених записника о раду бирачких одбора. Примљене записнике, који су исправни, изборна комисија парафира и предаје на обраду екипи Републичког завода за статистику. На основу тих обрада изборна комисија изборне јединице утврђује резултате гласања.

Упутства и помоћни инструменти

За потребе рада бирачких одбора, изборних комисија изборних јединица и стручних екипа Републичког завода за статистику Србије које се налазе при свакој од 29 изборних комисија изборних јединица користе се:

а) Упутство за рачунско слагање података у записницима о раду бирачких одбора и записницима о раду изборних комисија изборних јединица (РС-1);

б) Инструкција за рад екипа Републичког завода за статистику при изборним комисијама изборних јединица на прикупљању и обради резултата избора (ИН-1);

в) Прегледи рада по фазама за извештаје бирачких одбора и изборних комисија изборних јединица (образац: АПР-1 и 1А);

г) Програми: за унос и контролу података, за табелирање података, за пренос података и за графичко приказивање података;

д) Пројекат аутоматизоване евиденције бирачких места и пројекат мрежног повезивања и комуникације.

Утврђивање резултата избора

Утврђивање резултата избора за председника Републике Србије, од стране изборне комисије, врши се према одредбама чл. 6-9. Закона о избору председника Републике Србије.

Приказивање и објављивање резултата избора

Приказивање података врши се, најпре, у виду привремених података који се саопштавају током пристизања материјала и обраде података у тзв. пресецима и презентирају се путем табела и графика. Пошто статистика обради сав материјал Републичка изборна комисија утврђује и објављује укупне резултате избора. Сви резултати се одмах по утврђивању стављају на располагање (табеле, графици, видео и сл.) средствима јавног информисања које, по правилу, прати и одржавање конференција за штампу.

Након утврђивања коначних резултата Републички завод за статистику припрема посебне комплексне публикације које садрже како укупне резултате избора у Републици, тако и резултате избора по изборним јединицама, са табелама и прегледима по општинама, по изборним листама итд. Ове публикације се могу преузети и на електронском медију и на дискетама.

ЗАПИСНИК
О РАДУ БИРАЧКОГ ОДБОРА НА СПРОВОЂЕЊУ ГЛАСАЊА
И УТВРЂИВАЊУ РЕЗУЛТАТА ГЛАСАЊА ЗА ИЗБОР ПРЕДСЕДНИКА
РЕПУБЛИКЕ СРБИЈЕ _____, **НА БИРАЧКОМ МЕСТУ**
(датум гласања)

Полуњава статистика
 _____ 4
шифра посла
 _____ 8
 _____ 13
 _____ 15

1. Бирачко место _____ (број) _____ (назив)
2. Општина _____ (назив)
3. Изборна јединица _____
4. Бирачки одбор се састао у _____ часова на дан гласања.
5. Присутни су: 1) _____ и чланови:
 _____ (име и презиме председника Одбора) 3) _____
 4) _____ 5) _____
 6) _____ 7) _____
 8) _____ 9) _____

6. Пре отварања бирачког места Бирачки одбор је проверио и утврдио да на Бирачком месту и на удаљености до 50 метара од бирачког места нема истакнутих симбола политичких странака и другог пропагандног материјала.

7. Пре почетка гласања, Бирачки одбор је утврдио:
 – да је просторија у којој ће се гласати уређена сагласно Упутству о извршењу Закона о избору народних посланика и Закона о избору председника Републике Србије,
 – да је од Изборне комисије Изборне јединице примљен потресан материјал за гласање на Бирачком месту, сагласно Записнику о пријему изборног материјала,
 – да је кутија за гласање, на коју је стављен гласачки листић, исправна и да је у кутију, у присуству бирача _____ (име и презиме) _____ (адреса)

8. Бирачки одбор је у 7,00 часова отворио бирачко место, стављен контролни лист и кутија запечатена.
 9. За гласање бирача ван бирачког места одређени су чланови Бирачког одбора, и то:
 1) _____ 2) _____ (име и презиме члана Одбора)
 3) _____ 4) _____ (име и презиме члана Одбора)

10. На бирачком месту гласало је _____ бирача уз помоћ другог лица (члан 82. Закона).
 11. Гласање се одвијало све време у потпуном реду.
 На бирачком месту су – нису присуствовали страни посматрачи.
 За време гласања десило се: (навести детаље који су били од утицаја на ток гласања, промена гласања и промена гласача)

12. Бирачко место је затворено и гласање закључено у _____ часова.
13. После затварања бирачког места, Бирачки одбор је приступио утврђивању резултата гласања.
14. Одбор је претходно утврдио:
 – да је од Изборне комисије примљено _____ гласачких листића,
 – да је остало неупотребљено _____ гласачких листића, који су стављени у посебан коверат и запечатени,
 – да, према изводу из бирачког списка, има укупно _____ бирача,
 – да је, према изводу из бирачког списка, гласало укупно _____ бирача, а од тога је:
 а) на бирачком месту гласало _____ бирача, (број)
 б) путем писма гласало _____ бирача. (број)

15. Затим је Бирачки одбор отворио гласачку кутију, у којој је–није пронашао контролни лист, и утврдио:
 – да у гласачкој кутији има _____ употребљених гласачких листића,
 – да од употребљених гласачких листића има _____ неважећих гласачких листића, који су стављени у посебан коверат и запечатени, (број)
 – да од употребљених гласачких листића има _____ важећих гласачких листића, који су, после пребројавања према гласачку за поједине кандидате, стављени у посебан коверат и запечатени, (број)
 – да од употребљених гласачких листића има:
 а) исти број колико има бирача који су гласали;
 б) мање за _____ од броја бирача који су гласали; (број)
 в) више за _____ од броја бирача који су гласали. (број)

_____ 19
 _____ 23
 _____ 27
 _____ 31
 _____ 35
 _____ 38
 _____ 42
 _____ 46
 _____ 50

16. Бирачки одбор је утврдио да су поједини кандидати за председника Републике Србије добили следећи број гласова:

Ред. бр.	Презиме и име кандидата	Назив предлагача	Број гласова које је добио	Шифра предлагача (попуњава статистику)
1	2	3	4	5
1.	ЗОРАН ЛИЛИЋ	Социјалистичка партија Србије, Југословенска левица и Нова демократија		3 0 1
2.	др ВОЈИСЛАВ ШЕШЕЉ	Српска радикална странка		0 5 6

(навести све кандидате према гласачком листићу)

17. Чланови Бирачког одбора нису имали - имали су примедба. Примедбе су:

18. Закључено је да се први примерак овог записника, са изборним материјалом, одмах достави Изборној комисији изборне јединице, а за то су одређени чланови бирачког одбора, и то:

1) _____ (име и презиме) 2) _____ (име и презиме)

19. Затим је Бирачки одбор:

- други примерак записника истакао на бирачко место,
- а по један примерак записника, уручио:

1) _____ (име и презиме), представнику _____ (назив предлагача)

2) _____ (име и презиме), представнику _____ (потпис предлагача)

3) _____, представнику _____

4) _____, представнику _____

20. Бирачки одбор завршио је рад _____ у _____ часова.

(дати)

БИРАЧКИ ОДБОР

1) _____ (име и презиме и потпис председника)

3) _____ (име, презиме и потпис члана) 4) _____ (име, презиме и потпис члана)

6) _____ (име, презиме и потпис члана) 7) _____ (име, презиме и потпис члана)

9) _____ (име, презиме и потпис члана)

* Навести све одређене чланове Одбора.

* Навести све представнике као под 1.

**ЗАПИСНИК
О РАДУ ИЗБОРНЕ КОМИСИЈЕ ИЗБОРНЕ ЈЕДИНИЦЕ НА УТВРЂИВАЊУ
РЕЗУЛТАТА ГЛАСАЊА ЗА ИЗБОР ПРЕДСЕДНИКА РЕПУБЛИКЕ СРБИЈЕ**

1. Изборна јединица _____ (број, назив и седиште)
2. Седница Комисије је почела у _____ часова _____ (datum)
3. Седници Комисије присуствују:
- 1) _____ (име и презиме председника)
- 2) _____ (име и презиме члана)
- 3) _____ (име и презиме члана)
- 4) _____ (име и презиме члана)
- 5) _____ (име и презиме члана)
- 6) _____ (име и презиме члана)
- 7) _____ (име и презиме члана)
4. Комисија је утврдила да је од укупно _____ (број) бирачких одбора у Изборној јединици примила изборни материјал од _____ (број) бирачких одбора.
5. Због битних повреда Закона, Комисија није утврдила резултате гласања на _____ (број) бирачким местима, и то:

(навести бирачка места на којима је поштом гласало)

о чему је вођен посебан записник.

6. На основу изборног материјала примљеног од бирачких одбора, утврђено је:

- да је за изборе примљено _____ (број) гласачких листића,
- да је остало неупотребљено _____ (број) гласачких листића,
- да према изводима из бирачких спискова у Изборној јединици има укупно _____ (број) бирача,
- да је, према изводима из бирачких спискова, у Изборној јединици гласало укупно _____ (број) бирача, а од тога је:
- а) на бирачким местима _____ (број) бирача,
- б) путем писма на бирачким местима _____ (број) бирача,
- в) путем писма достављених Изборној комисији _____ (број) бирача,
- да је у гласачким кутијама било _____ (број) употребљених гласачких листића,
- да је од употребљених листића било _____ (број) неважећих гласачких листића,
- да је од употребљених листића било _____ (број) важећих гласачких листића.

7. Утврђено је да су кандидати за председника Републике Србије добили следећи број гласова:

Ред. бр.	Име и презиме кандидата	Назив предлагача	Број гласова које је добио	Шифра предлагача (попуњава статистика)
1	2	3	4	5
1.	МИЛИСАВ БАНКОВИЋ	Радничка странка Југославије		1 6 9
2.	МИОДРАГ ВИДОЈКОВИЋ	Група грађана		5 0 1
3.	МР ПРЕДРАГ ВУЛЕТИЋ	Либерално-демократска странка		1 7 2
4.	ВУК ДРАШКОВИЋ	Српски покрет обнове		0 0 2
5.	ЂОРЂЕ ДРЂАЧИЋ	Група грађана		5 0 2
6.	ДРАГАН ЂОРЂЕВИЋ	Странка држављана Србије		0 0 3
7.	МИОДРАГ МИЛЕ ИСАКОВ	Коалиција „Војводина“		3 0 2
8.	ЗОРАН ПЛИТИЋ	Социјалистичка партија Србије, Југословенска левица и Нова демократија		3 0 1
9.	ДР МИЛАН МЛАДЕНОВИЋ	Коалиција „Препород“		3 0 3
10.	ВУК ОБРАДОВИЋ	Социјалдемократија		1 8 3

(навести радом сазе кандидате према гласачком листићу).

Попуњава статистика

_____ 4
шифра посла

_____ 6
шифра изборне јединице

_____ 10
_____ 14
_____ 17

_____ 23
_____ 29
_____ 35
_____ 41
_____ 47
_____ 51
_____ 55
_____ 61
_____ 67
_____ 73

Ред. бр.	Име и презиме кандидата	Назив предлагача	Број гласова које је добио	Шифра предлагача (полуњава статистика)
1.	2	3	4	5
11.	МИЛАН ПАРОШКИ	Народна странка		0 2 0
12.	ГВОЗДЕН САКИЋ	Група грађана		5 0 3
13.	РАДОМИР ТУКМАНОВИЋ	Напредна странка		0 6 8
14.	др СУЛЕЈМАН УГЉАНИН	Коалиција „Листа за Санац др Сулејман Угљанин“		3 0 4
15.	БРАНКО ЧИЧИЋ	Партија природног закона		0 7 9
16.	мр НЕБОЈША ЧОВИЋ	Демократска алтернатива и Селачка странка Србије		3 0 5
17.	др ВОЈИСЛАВ ШЕШЕЉ	Српска радикална странка		0 5 6

8. Чланови Изборне комисије имали су – нису имали примедбе на утврђивање резултата гласања у изборној јединици.
Примедбе су:

9. Закључено је да се записник одмах достави Републичкој изборној комисији и за то су одређени чланови Комисије, и то:

- 1) _____ (име и презиме) 2) _____ (име и презиме)
 3) _____ (име и презиме)

10. Комисија је завршила рад _____ у _____ часова.
(datum)

ИЗБОРНА КОМИСИЈА

1. _____ (име и презиме и потпис председника)
 2. _____ (име, презиме и потпис члана) 3. _____ (име, презиме и потпис члана)
 4. _____ (име, презиме и потпис члана) 5. _____ (име, презиме и потпис члана)
 6. _____ (име, презиме и потпис члана) 7. _____ (име, презиме и потпис члана)

ЗАПИСНИК

О РАДУ ИЗБОРНЕ КОМИСИЈЕ ИЗБОРНЕ ЈЕДИНИЦЕ НА УТВРЂИВАЊУ РЕЗУЛТАТА ГЛАСАЊА ПУТЕМ ПИСМА ЗА ИЗБОР ПРЕДСЕДНИКА РЕПУБЛИКЕ СРБИЈЕ

1. Изборна јединица _____ (број, назив и седиште)
2. Седница Комисије је почела у _____ часова _____ (датум)
3. Седници Комисије присуствују:
- 1) _____ (име и презиме председника)
- 2) _____ (име и презиме члана)
- 3) _____ (име и презиме члана)
- 4) _____ (име и презиме члана)
- 5) _____ (име и презиме члана)
- 6) _____ (име и презиме члана)
- 7) _____ (име и презиме члана)

4. Комисија је утврдила да је од _____ (број) бирачких одбора у војним установама, у иностранству, на бродовима и у затворима примила изборни материјал.

5. У посебним изводима из бирачких спискова које је сачинила Изборна комисија Изборне јединице за бираче из тачке 4. укупно је уписано _____ (број) бирача.

6. На основу изборног материјала примљеног на начин наведен у тачки 4. и бирачких одбора из члана 89. ст. 2. и 3. Закона утврђено је да је гласало укупно _____ (број) бирача, од тога:

а) на основу члана 84. Закона (војници), гласало _____ (број) бирача,

б) на основу члана 87. Закона (на бродовима и дипломатско-конзуларним представништвима), гласало _____ (број) бирача,

в) на основу члана 88. Закона (у затвору), гласало _____ (број) бирача,

г) на основу члана 89. ст. 2. и 3. Закона, гласало је и доставило писма бирачком одбору _____ (број) бирача.

7. Комисија је отворила коверте са гласачким листићима и утврдила:
- да има _____ (број) употребљених гласачких листића,

- да од употребљених гласачких листића има _____ (број) неважећих гласачких листића,

- да од употребљених гласачких листића има _____ (број) важећих гласачких листића.

8. Комисија је утврдила да су кандидати за председника Републике Србије добили следећи број гласова, и то:

Ред. бр.	Име и презиме кандидата	Назив предлагача	Број гласова које је добио	Шифра предлагача (попуњава статистика)
1	2	3	4	5
1.	ЗОРАН ЛИЛИЋ	Социјалистичка партија Србије, Југословенска левица и Нова демократија		3 0 1
2.	Др ВОЈИСЛАВ ШЕШЕЉ	Српска радикална странка		0 5 6

(Навести радом сва кандидата према гласачком листићу).

9. Резултати гласања утврђени овим записником уносе се у записник ПРС-13.

10. Комисија је завршила рад _____ у _____ часова. (датум)

ИЗБОРНА КОМИСИЈА

1. _____ (име и презиме и потпис председника)
2. _____ (име, презиме и потпис члана)
3. _____ (име, презиме и потпис члана)
4. _____ (име, презиме и потпис члана)
5. _____ (име, презиме и потпис члана)
6. _____ (име, презиме и потпис члана)
7. _____ (име, презиме и потпис члана)

Попуњава статистика

Шифра посла _____ 4

Шифра изборне јединице _____ 6

_____ 11

_____ 16

_____ 20

_____ 24

_____ 28

_____ 32

_____ 37

_____ 42

_____ 47

ИНСТРУКЦИЈА ЗА РАД ЕКИПА РЕПУБЛИЧКОГ ЗАВОДА ЗА СТАТИСТИКУ ПРИ ИЗБОРНИМ КОМИСИЈАМА ИЗБОРНИХ ЈЕДИНИЦА НА ПРИКУПЉАЊУ И ОБРАДИ РЕЗУЛТАТА ИЗБОРА

У статистичком пункту при изборној комисији изборне јединице уносе се подаци из образаца РС-12 (Записник о раду бирачког одбора на спровођењу гласања и утврђивању резултата гласања за избор председника Републике Србије) и НП-18 (Записник о раду бирачког одбора на спровођењу гласања и утврђивању резултата гласања за избор народних посланика у Народну скупштину Републике Србије).

У том циљу у свим изборним јединицама су инсталирана по два персонална рачунара, штампач, модем, телефакс и две директне телефонске линије. Персонални рачунари су повезани у мрежу да би се оба обрасца могла уносити и на једном и на другом рачунару.

Радом екипе Републичког завода за статистику (РСС), у изборној јединици руководи Руководилац екипе - први са списка радника РСС одређених за ту изборну јединицу. За време свог одсуства Руководилац именује свог заменика. Руководилац екипе комуницира и са изборном комисијом и са централним статистичким пунктом при Републичкој изборној комисији.

Изборна комисија прима изборни материјал достављен са бирачког места и врши радње за које је надлежна (евидентира материјал, проверава комплетност, потпуност и исправност), а после тога предаје **парафиран образац РС-12** односно **НП-18** (параф се ставља у горњи десни угао обрасца) одређеном представнику статистичке екипе РСС. Свака комуникација са изборном комисијом која се одвија са обрасцем РС-12 односно НП-18 обавезно се евидентира (преузимање, враћање, поновно преузимање) у посебним унапред припремљеним контролницима (контролници садрже преглед рада по фазама и преглед свих бирачких места по општинама). Ово је веома битно да би се могло установити код кога је образац и који образац још нису стигли, или их још није примила изборна комисија. Евидентира се тачно време примопредаје обрасца. Статистичар који обавља наведене операције пријема и контроле обрасца (записника) нарочито обраћа пажњу на идентификацију бирачког места (назив и редни број), општине и изборне јединице, а потом обавља статистичку контролу потпуности, логичку контролу и контролу тачности према посебном упутству за рачунску контролу (РС-1/97) и инструкцијама добијеним на обуци. Након тих радњи ставља свој параф у доњи десни угао обрасца РС-12 односно НП-18.

После евидентирања обрасци се предају лицу за унос података. Оператор уноса уноси податке из записника и ако је исправан одлаже га у посебну фасциклу за сваку општину. Ако записник није исправан, одлаже га заједно са цедуљом на којој је исписао типове грешака у посебну фасциклу за погрешне записе. Ако изборна комисија изричито захтева, уз потпис, да се одређени записник прихвати иако има неке недостатке онда се то на том записнику констатује уз обавезан потпис члана изборне комисије, и у предвиђеној напомени Прегледа рада по фазама а у предвиђено поље за исправност записника уписује шифра 2 и такав записник се прихвата као исправан и спреман за даљу обраду.

Лице задужено за контролу прво контролише неисправне записе. Ако установи да су правилно унесени, тј. да није грешка у уносу, преко руководиоца групе враћа их изборној комисији са кратким образложењем неправилности у записницима. Исправљене записнике, још једном контролише и ако су сви подаци исправно унесени парафира записник у доњем левом углу и дефинитивно одлаже. Ако постоји нека грешка у уносу, исправља је и поново, на исти начин, одлаже записник пошто га претходно парафира. Контрола записника се може вршити или преко персоналних рачунара или преко листања унетог материјала. Обе операције су предвиђене програмском апликацијом.

По правилу, свака два сата прави се пресек унетог материјала. Као резултат добија се образац ПРС-13 односно НП-19. Они се предају изборној комисији изборне јединице која их прегледа и потписује. Овако потписани образци ПРС-13 односно НП-19 се шаљу Републичкој изборној комисији путем инсталиране мреже и телефона. У обраду образаца ПРС-13 односно НП-19 улазе само исправни и контролисани образци ПРС-12 односно НП-18.

Након уноса свих ПРС-12 односно НП-18, врши се унос, ако их има, образаца ПРС-13/доп односно НП-19/доп и формира коначни ПРС-13 односно НП-19 који се, након верификације од стране изборне комисије изборне јединице, шаље у централни статистички пункт при Републичкој изборној комисији.

Посао је завршен када се таква инструкција изричито добије од централног статистичког пункта. Тада се изборни материјал копира на дискете а опрема се пакује и чека се долазак екипе из РСЗ-а за транспорт. Уколико се понављају избори на неким бирачким местима или се иде у други круг гласања на председничким изборима, опрема се оставља у просторијама спремна за поновно коришћење и чека се даља инструкција од централног статистичког пункта.

Иако је мрежа инсталирана и извршен пробни рад, могу се појавити проблеми у раду. За сваки проблем екипе се обраћају централном статистичком пункту РСЗ и одатле се добијају потребна упутства о даљем раду. Уз сваку инсталацију иду и резервне инсталационе дискете које се употребљавају у крајњој нужди.

НАПОМЕНА:

У свим образцима НП-18 у којима на питање бр. 11 има податак да су на бирачком месту били присутни и **страни посматрачи**, статистичар најпре заокружује, ради идентификације, **редни број 11**, а потом у пољу које попуњава статистика са ознаком **"шифра посла"** у прву кућицу уписује цифру **"1"**.

УПУТСТВО

за рачунско слагање података у записницима о раду бирачких одбора (обрасци: ПРС-12 и НП-18), и изборних комисија изборних јединица (обрасци: ПРС-13 и НП-19)

Да би се убрзало достављање докумената са резултатима гласања и избора и избегле накнадне интервенције нарочито треба обратити пажњу на следећа рачунска слагања података који се уносе у записник:

1. Рачунско слагање података о бирачима:

1.1. Укупан број бирача који су гласали може да буде **једнак** или **мањи** од броја бирача уписаних у бирачки списак.

1.2. Укупан број бирача који су гласали **једнак је збиру:**

(у обрасцима: **ПРС-12** и **НП-18**)

- броја бирача који су гласали на бирачком месту и
- броја бирача који су гласали путем писма;

(у обрасцима: **ПРС-13** и **НП-19**)

- броја бирача који су гласали на бирачким местима,
- броја бирача који су гласали путем писма на бирачким местима и
- броја бирача који су гласали путем писма достављених изборној комисији.

2. Рачунско слагање података о бирачима и гласачким листићима:

2.1. Број употребљених гласачких листића (гласачки листићи у гласачкој кутији) **једнак је** или **мањи** од броја бирача који су гласали (мањи може да буде зато што неки од бирача нису убацили гласачки листић у кутију).

2.2. Број употребљених гласачких листића **једнак је збиру:**

- броја неважећих гласачких листића и
- броја важећих гласачких листића.

3. Рачунско слагање података о гласачким листићима:

3.1. Збир броја неупотребљених гласачких листића (који нису издати бирачима), броја неважећих гласачких листића и броја важећих гласачких листића **може да буде једнак** или **мањи** од броја примљених гласачких листића (мањи може да буде зато што неки од бирача нису убацили гласачки листић у кутију).

4. Рачунско слагање података о гласачким листићима и гласовима:

4.1. Број важећих гласачких листића **једнак је збиру:**

- броја гласова које су добиле све изборне листе (у обрасцу: **НП-18**)
- броја гласова које су добили сви кандидати за председника (у обрасцу: **ПРС-12**).

Урађено у Републичком заводу за статистику

**УПУТСТВО
О ОСТВАРИВАЊУ ПРАВА
ПРЕДСТАВНИКА ПОДНОСИЛАЦА ИЗБОРНИХ ЛИСТИ
НА ПРИСУСТВО СТАТИСТИЧКОЈ ОБРАДИ ПОДАТАКА**

1. Подносилац изборне листе који има право на учешће у проширеном саставу изборне комисије, према члану 93а Закона о избору народних посланика, може да пријави Изборној комисији изборне јединице односно Републичкој изборној комисији (у даљем тексту: изборна комисија) лице које ће присуствовати статистичкој обради података при изборној комисији.
2. Пријава из тачке 1. овог упутства садржи следеће податке: назив подносиоца изборне листе, име и презиме лица које се пријављује да ће присуствовати статистичкој обради података, лични број, адресне податке, потпис овлашћеног лица и печат подносиоца изборне листе.
3. Изборна комисија издаје лицу пријављеном из тачке 2. овлашћење за присуство статистичкој обради података. Примерак копије овлашћења доставља руководиоцу статистичке обраде података.
4. Руководилац статистичке обраде података, при изборној комисији, води евиденцију о лицима којима је изборна комисија издала овлашћење за присуство статистичкој обради података.
5. Лице које је добило овлашћење да као представник подносиоца изборне листе присуствује статистичкој обради података дужно је да при ступању у просторије у којима се врши статистичка обрада података покаже овлашћење од изборне комисије.
6. За време праћења рада на статистичкој обради података, лице које је добило овлашћење нема право да користи средства за обраду података и документацију као и да омета статистичку екипу у извршавању задатака.
7. Руководилац статистичке екипе је обавезан да лично или одређивањем другог члана статистичке екипе пружи овлашћеним лицима - представницима подносиоца листа, најважније информације о организацији и процесу рада на статистичкој обради података резултата избора.

ШИФАРНИК ПРЕДСЕДНИЧКИХ КАНДИДАТА
I КРУГ ГЛАСАЊА
21. СЕПТЕМБРА 1997.

РЕДНИ БРОЈ	ИМЕ И ПРЕЗИМЕ КАНДИДАТА	ШИФРА ПРЕДЛАГАЧА	НАЗИВ ПРЕДЛАГАЧА
1.	Милисав Банковић	169	Радничка странка Југославије
2.	Миодраг Видојковић	501	Група грађана
3.	Мр Предраг Вулегић	172	Либерално-демократска странка
4.	Вук Драшковић	002	Српски покрет обнове
5.	Ђорђе Дрљачић	502	Група грађана
6.	Драган Ђорђевић	003	Странка држављана Србије
7.	Миодраг Миле Исаков	302	Коалиција "Војводина"
8.	Зоран Лилић	301	СПС,ЈУЛ,НД
9.	Др Милан Младеновић	303	Коалиција "Препород"
10.	Вук Обрадовић	183	Социјалдемократија
11.	Милан Парошки	020	Народна странка
12.	Гвозден Сакић	503	Група грађана
13.	Радомир Тукмановић	068	Напредна странка
14.	Др Сулејман Угљанин	304	Ко.Лис.за Сан. др Сулејман Угљанин
15.	Бранко Чичић	079	Партија природног закона
16.	Мр Небојша Човић	305	Дем. алтрнатива и Сел. стр.Србије
17.	Др Војислав Шешелъ	056	Српска радикална странка

**ШИФАРНИК ПРЕДСЕДНИЧКИХ КАНДИДАТА
I КРУГ ГЛАСАЊА**
7. децембра 1997.

Редни број	Име и презиме кандидата	Шифра предлагача	Назив предлагача
1.	Миодраг Видојковић	501	Група грађана
2.	мр Предраг М. Вулетић	172	Либерално-демократска странка
3.	Вук Драшковић	002	Српски покрет обнове
4.	Милан Милутиновић	301	Социјалистичка партија Србије, Југословенска левица и Нова демократија
5.	др Драгољуб Мићуновић	149	Демократски центар
6.	др Вук Обрадовић	183	Социјалдемократија
7.	др Војислав Шешељ	056	Српска радикална странка

Издаје и штампа:
Републички завод за статистику Србије, Београд, Милана Ракића 5

Одговара: Мр Зоран Јовановић, директор

Уредник:
Јованка Шалиновић

Сарадник уредника:
Зоран Глигорић

Пројекат рачунарске припреме штампе:
Предраг Кочовић
Предраг Радошевић

Графикони и картограми:
Славко Капуран

Организација штампе: Драгољуб Перић

Монтажа и скенирање:
Зоран С. Шестић и Загорка В. Раденковић

Фотолабораторијска припрема: Горан П. Вељић

Штампа: Петар Петровић

Колор копије: Божо Ерцег

Тираж: 400

CIP - Каталогизација у публикацији
Народна библиотека Србије, Београд

342.8 (497.11) "1997"

ИЗБОРИ за председника Републике Србије,
1997. - коначни резултати / [приредио]
Републички завод за статистику [Србије] ;
[уредник Јованка Шалиновић]. - Београд :
Републички завод за статистику Србије, 1998
(Београд : Републички завод за статистику
Србије). - 151 стр. : илустр. : 21 x 30 cm

На врху насл. стр.: Република Србија. - Тираж
400. - Стр. 3-4: Предговор / Зоран
Јовановић.

1. Србија. Републички завод за статистику
а) Избори - Србија - 1997
ИД=68989196

